

# 國立嘉義特殊教育學校校務基金 平衡表

中華民國115年03月31日

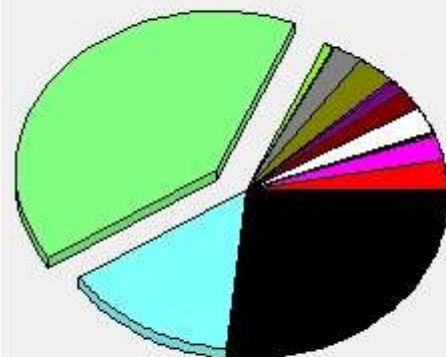
單位:新臺幣元

科目名稱	金額	%	科目名稱	金額	%
資產	160,224,431.00	100.00	負債	21,084,271.00	13.16
流動資產	108,221,927.00	67.54	流動負債	18,040,407.00	11.26
現金	60,621,927.00	37.84	應付款項	3,372,843.00	2.11
銀行存款	60,491,927.00	37.75	應付代收款	2,955,555.00	1.84
零用及週轉金	130,000.00	0.08	其他應付款	417,288.00	0.26
流動金融資產	47,600,000.00	29.71	預收款項	14,667,564.00	9.15
其他金融資產－流動	47,600,000.00	29.71	預收收入	14,667,564.00	9.15
投資、長期應收款、貸墊款及準備金	3,963,925.00	2.47	其他負債	3,043,864.00	1.90
準備金	3,963,925.00	2.47	遞延負債	1,253,674.00	0.78
其他準備金	3,963,925.00	2.47	遞延收入	1,253,674.00	0.78
不動產、廠房及設備	33,966,022.00	21.20	什項負債	1,790,190.00	1.12
土地改良物	1,587,600.00	0.99	存入保證金	1,790,190.00	1.12
累計折舊－土地改良物	-1,587,600.00	-0.99	淨值	139,140,160.00	86.84
房屋及建築	700,140.00	0.44	基金	129,737,118.00	80.97
累計折舊－房屋及建築	-700,140.00	-0.44	基金	129,737,118.00	80.97
機械及設備	8,868,845.00	5.54	基金	129,737,118.00	80.97
機械及設備	50,524,823.00	31.53	公積	27,995,918.00	17.47
累計折舊－機械及設備	-41,655,978.00	-26.00	資本公積	27,995,918.00	17.47
交通及運輸設備	10,602,579.00	6.62	受贈公積	27,995,918.00	17.47
交通及運輸設備	20,116,730.00	12.56	累積餘絀	-18,592,876.00	-11.60
累計折舊－交通及運輸設備	-9,514,151.00	-5.94	累積短絀	-18,592,876.00	-11.60
什項設備	14,494,598.00	9.05	累積短絀	-17,746,344.00	-11.08
什項設備	60,903,922.00	38.01	本期短絀	-846,532.00	-0.53
累計折舊－什項設備	-46,409,324.00	-28.97			
無形資產	878,493.00	0.55			
無形資產	878,493.00	0.55			
電腦軟體	878,493.00	0.55			
其他資產	13,194,064.00	8.23			
遞延資產	13,194,064.00	8.23			
遞延費用	13,194,064.00	8.23			
代管資產	790,553,205.00	493.40			

累計折舊—代管資產	-273,060,876.00	-170.42			
應付代管資產	-517,492,329.00	-322.98			
合 計	160,224,431.00	100.00	合 計	160,224,431.00	100.00

附 註：  
1. 信託代理與保證資產科目，本月餘額為 \$800,001.00元  
2. 信託代理與保證負債科目，本月餘額為 \$800,001.00元

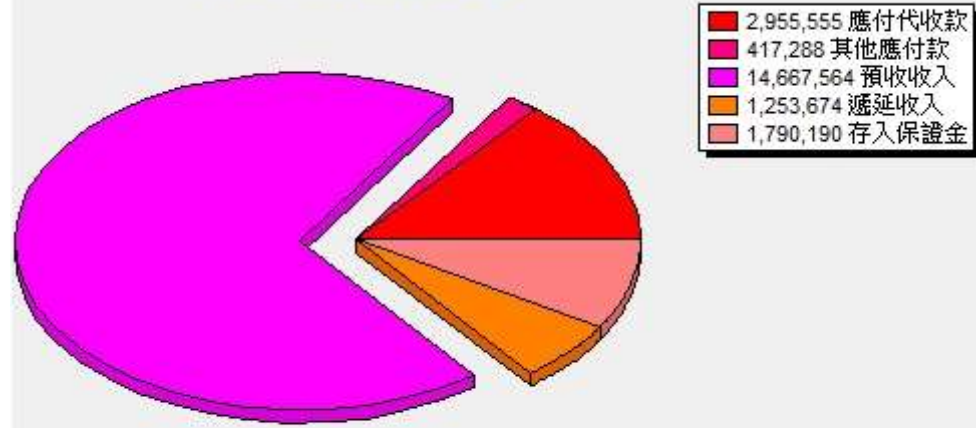
115年03月資產科目金額比例圖



(金額單位:元)

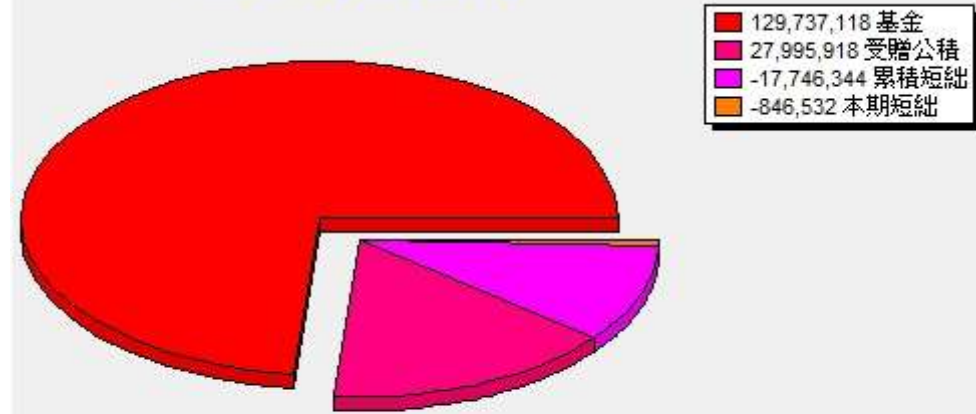
60,491,927	銀行存款
130,000	零用及週轉金
47,600,000	其他金融資產—流動
3,963,925	其他準備金
1,587,600	土地改良物
-1,587,600	累計折舊—土地改良物
700,140	房屋及建築
-700,140	累計折舊—房屋及建築
50,524,823	機械及設備
-41,655,978	累計折舊—機械及設備
20,116,730	交通及運輸設備
-9,514,151	累計折舊—交通及運輸設備
60,903,922	什項設備
-46,409,324	累計折舊—什項設備
878,493	電腦軟體
13,194,064	遞延費用
790,553,205	代管資產
-273,060,876	累計折舊—代管資產

115年03月負債科目金額比例圖



(金額單位:元)

115年03月淨值科目金額比例圖



(金額單位:元)