

# 國立嘉義特殊教育學校 108 學年度第二學期全校防災演習實施計畫

壹、目的：為加強本校教職員生對意外災害之認識，藉以提高警覺，做好應變措施，保障生命之安全。

貳、實施對象：全校師生與陪讀家長，計 350 員。

參、預演時間：第一次 109 年 05 月 15 日(五) 09：30~10：50；第二次 109 年 06 月 11 日(四) 09：30~10：50

(09：15 正式演練，其餘時間請各班自行參閱防災教材宣導演練。)

肆、演練時間：109 年 06 月 12 日(五) 09：30~12：30

(9：30 正式演練，演練完接續校園防災第二次輔導訪視會議，各班則回教室自行參閱防災教材宣導演練。)

伍、主辦單位：本校總務處 協辦單位：本校所有同仁、本校家長會、嘉義市消防局

陸、指導單位：教育部、教育部特殊教育學校防災校園計畫團隊

柒、活動內容：地震、火災複合性災害避難演習。

捌、地點：全校各棟建物

玖、工作人員編組

國立嘉義特殊教育學校 108 學年度校園災害防救應變組織人員及分工表				
職稱姓名			負責工作	
指揮官：校長許碧雲			1. 負責指揮、督導、協調。 2. 依情況調動各組織間相互支援。	
副指揮官(校長秘書或其他指定人選)： 秘書張慧玉(兼任發言人) 總務主任蘇秋旭			1. 負責統一對外發言。 2. 通報中心受災情形、目前處置狀況等。 3. 協助指揮官督導各組執行作業及成效。	
組別	職稱姓名	職稱姓名	職稱	負責工作
搶救組 組長 陳明毅 (12 人)	①事務組長 陳明毅	設備組長 魏瑛慧	學務人力 楊儲榕	1. 受災學校教職員生之搶救及搜救。 2. 清除障礙物協助逃生。 3. 初期滅火 4. 強制疏散不願避難之學校教職員生。 5. 協助場地設置與緊急救護等事項。 6. 協助教職員工生緊急疏散及安置。
	②體育組長 曾雅琴	技工 戴福春	教師助理員 陳素卿	
	③技士 張國揚	職工 游傳來		
	④復健組長 林澤洋	職工 戴福地		

	⑤技工 周俊宏	學務人力 陳彥旭		
避難 引導組 組長 陳秋華 (12人)	①學務主任 陳秋華	輔導組長 江一鑫(教2F)	職業輔導員 李寧(復BF)	1. 平常擬定緊急疏散防災地圖(疏散路線和集合地點-總務處協助提供)。 2. 災時協助教職員工生緊急疏散及安置。 3. 在疏散集合地點設置服務台，提供協助與諮詢。 4. 協助家長領回學生和登記。 5. 協助避難至學校之民眾之應急所需。(學校內未設置「臨時避難所」則免)
	②生教組長 文榮興(職2F)	語言治療師 賴麗貴(教1F)	職工 許芳玲(行3F)	
	③訓育組長 黃照娥(職1F)	物理治療師 賴澤璋(復3F)	導師暨駐班 50人	
	④實習組長 林佳霓(職BF)	職業輔導員 方世美(復2F)	教師助理員 25人	
	⑤教學組長 陸澤聿(教3F)	輔導員 陳柳岑(復1F)		
通報組 組長 陳威銓 (10人)	①輔導主任 陳威銓	⑤文書組長 張瓊文 (集結二)	管理員 凌瑜玟	1. 通報通報嘉義市政府災害應變中心、校安中心已疏散人數、收容地點、災情等。 已疏散人數、收容地點、災情等。 2. 負責蒐集、評估、傳播和使用有關於災害、資源與狀況發展的資訊。 3. 通報地方救災、治安、醫療等單位，並請求支援。 4. 學生家長之緊急聯繫。
	②註冊組長 林語瑄 (集結一)	人事佐理員 洪淑英 (集結一)	職工 彭淑婉	
	③人事主任 葉靜君 (集結一)	主計組員 王美麗 (集結三)		
	④主計主任 呂意足 (集結三)	助理員 李燕玉 (集結二)		
緊急 救護組 組長 潘思恩 (11人)	①實輔主任 潘思恩	職能治療師 楊明山	職工 郭永芳	1. 設立急救站。 2. 基本急救、重傷患就醫護送。 3. 安撫及心理諮商。 4. 平常急救常識宣導。
	②衛生組長 林珠玉	物理治療師 蘇琦雯		
	③護理師 黃靖雅	心理諮商師 林淑瑜		
	④護理師 陳秀麗	輔導員 黃榆盛		

	⑤幹事 林俊達	技工 康俊男		
安全 防護組 組長 林維靖 (14人)	①教務主任 林維靖	⑤幹事 呂淑芳	社工師 林辰穎	1. 協助發放生活物資、糧食及飲水。 2. 各項救災物資之登記、造冊、保管及分配。 3. 協助設置警戒標誌及交通管制。 4. 維護學校建物及疏散避難場所之安全。 5. 防救災設施操作。 6. 警報聲響後，管制進入校園人員於警衛室。 7. 確認停班、停課後，確實疏散校園內人員。
	②秘書 張慧玉 (大門口)	技工 關淑美	書記 賴耀宗	
	③出納組長 陳珍妙	職工 劉修如	職能治療師 桂語嫣	
	④就業組長 江長壽	職工 謝佳璋	職工王惠文 職輔員吳明璐 職工陳明宏	

註：各組組長為排序第1位，若該組組長不在請按編號依序替補。

拾、消防設備維護單位：委由全民防災科技有限公司

拾壹、經費

項目	單價	單位	數量	總計
汽油	26	公升	3	78
柴油	20	公升	3	60
合計				138

拾貳、演練腳本：

國立嘉義特殊教育學校 108 學年度第二學期防災演練腳本

時間	狀況內容	應變作為							旁白/附註
		指揮官	副指揮官	避難引導組	搶救組	通報組	安全防護組	緊急救護組	
0930 (演練開始), 0931 地震警報發布(運用中央氣象局地震速報系統發布警報約 10 秒)									發布防災疏散演練狀況:由於梅山地區山腳斷層發生斷層錯動,產生規模 6 弱地震,嘉義市震度 5 弱,搖晃時間持續 20 秒,請全校師生於警報發布後,配合避難掩護及疏散。
09:31 至 09:33	各班師生在教室上課,突然地震來襲。	就地掩蔽保護頭頸部	就地掩蔽保護頭頸部	就地掩蔽保護頭頸部	就地掩蔽保護頭頸部	就地掩蔽保護頭頸部	就地掩蔽保護頭頸部	就地掩蔽保護頭頸部	蘇主任廣播: 1.地震!地震!全校師生及同仁請立即就地趴下掩護穩住。 2.在建物外的人員請尋求安全空曠處蹲下,就地掩護;建物內教室外的人員,請就近尋求安全地點蹲下,並以背包或其他物品保護頭部。 3.教室內師生立即就地避難掩護,請老師確定自己安全並指導學生確實做出(趴掩穩)掩護動作。輪椅生及需肢體協助之學生請教助員(或志工)推至室內安全角落,以物品保護學生頭部,協助者並就地掩護保護自己。 ※運用校內地震速報系統及廣播系統。
09:33 至 09:45		1. 判斷決定啟動應變組織成立指揮中心(穿戴安全	(穿戴安全帽及防災引導背心後,帶對講機到臨時指揮中心協助指	(穿戴安全帽及防災引導背心) 1.到指揮中心(滾球場)	(穿戴安全帽及防災引導背心) 1.到指揮中心(滾球場)	(穿戴安全帽及防災引導背心) 1.到指揮中心(滾球場)集	(穿戴安全帽及防災引導背心) 1.到指揮中心(滾球場)集	(穿戴安全帽及防災引導背心) 1.到指揮中心(滾球場)集	附註: 指揮官決定是否全員疏散、成立臨時指揮中心,若不需疏散則廣播確認事件結束。 若需要則廣播請各災害應變小組成員請迅速到集合地點。 1.各任務編組之組員至臨時指揮中心集合報到。 2.演練防救所需之器材(指揮棒、對講機、大聲

時間	狀況內容	應變作為						旁白/附註	
		指揮官	副指揮官	避難引導組	搶救組	通報組	安全防護組		緊急救護組
	<p><b>1.災害應變組織成立啟動</b></p> <p><b>2.主震稍歇，全校疏散</b></p>	<p>帽及防災引導背心後，帶對講機到臨時指揮中心指揮調度)。</p> <p><b>2【廣播】</b>因應災發生，現在於滾球場成立緊急應變中心，請各應變小組人員立即到滾球場集合。(集合報到、疏散廣播後)</p> <p><b>3【命令】</b>避難引導組請立即調</p>	<p>揮調度。) 1.準備各組集合報到。 2.請各組長向指揮官回報組員報到狀況。</p> <p><b>3【廣播】</b>因為災情可能擴大，<b>全校疏散。</b> (1)請大家不要慌張，各班離開時順手關閉電源，同學們聽從老師指揮，戴上頭盔頭套保護頭部，依避難引導指標、緊急避難疏散地圖</p>	<p>集合報到。 2.帶對講機回報指揮官，避難引導組報到情況。</p> <p><b>(疏散廣播後)</b> 4.攜帶指揮棒、大聲公等物，依指揮官命令前往預定地點協助疏散。</p>	<p>集合報到。 2.帶對講機回報指揮官，搶救組報到情況。</p> <p><b>4.派四人支援設立緊急醫護站</b> (國揚、福春、福地、俊宏) <b>(疏散廣播後)</b></p>	<p>合報到。 2.帶對講機回報指揮官，通報組報到情況。</p> <p><b>(疏散廣播後)</b> 待命支援</p>	<p>合報到。 2.帶對講機回報指揮官，防護組報到情況。</p> <p><b>(疏散廣播後)</b> 待命支援</p>	<p>合報到。 2.帶對講機回報指揮官，救護組報到情況。</p> <p><b>4.報到完，緊急救護組攜帶對講機到滾球場設立緊急醫護站。</b> <b>(疏散廣播後)</b> 待命支援</p>	<p>公、快速帳、長背板擔架、警戒拉線、三角錐等)；其他用品：如醫護站、服務站的標示及建物已疏散標記用紙筆，設立指揮中心、緊急醫護站及臨時服務站需要的折疊式長桌，放置器材車上，方便各組防救時快速取用。</p> <p><b>主震稍歇，全校疏散</b></p> <p><b>1.任課老師</b>戴上頭盔，攜帶避難包、班級學生出席單及緊急聯絡表、對講機，協助學生疏散至預定之集結地點。<b>輪椅生</b>由教助、志工或同學幫忙推送，從斜坡道疏散至預定之集結點。</p> <p><b>2.各班無課務之導師(或教師)</b>請至班級協助學生安全疏散。</p> <p><b>3.學生到各集結點後</b>，以<b>班級為單位</b>請老師開始清點人數並回報該集結地點之統計人員。</p> <p><b>4.班級老師</b>應注意各集結點周邊安全，引導學生避開球場鐵門和圍欄、籃球架、觀眾台、司令台、庭園造景石塊、矮牆邊，確保人員疏散後的安全。</p>

時間	狀況內容	應變作為						旁白/附註	
		指揮官	副指揮官	避難引導組	搶救組	通報組	安全防護組	緊急救護組	
	配人力,協助支援各樓層上學生,儘速往安全場所避難疏散。 4【命令】 <b>搶救組</b> 請至各集結區設置臨時服務台,以便現場人數清點及相關諮詢協助。	(或防災地圖),疏散避難。 (2)各班 <b>無課務之導師(或教師)</b> 請至班級協助學生安全疏散。		5.派3組人員搬預備用式長桌各1個,至3個集結區設置服務台。 (交代:設置完畢,歸隊回命。)				4.避難引導組組長:(旁白) 是!我馬上進行人力調配,有任何最新狀況會立即回報。 1位請到高職部一樓(蔡興,拿無線電)、1位請到高職部二樓、1位請到高職部地下餐廳、1位請到教學大樓三樓、1位請到教學大樓一樓(麗貴,拿無線電)、1位請到教學大樓二樓(一鑫,拿無線電)、1位請到復健館三樓、1位請到復健館二樓、1位請到復健館一樓進行安全疏散。  5.搶救組組長:(旁白) 我馬上調派人力前往集結區設置臨時服務台。(分派3組人員,兩人一組搬長桌一張,分別前往3個集結區設置臨時服務台,交代「完成後歸隊回報。」)	
09:35至09:40	清點疏散人數與園全	【命令】1.通報組請馬上協助清點撤離之師生人數,確認	待命協助	引導協助班級疏散。		攜帶對講機,指揮官命令派員前往預定地點疏散	1.校門口派一人與警衛合作管控門禁。 2.其他人員分組巡查各	依指揮官命令準備救護支援	1.通報組組長:(旁白) 是!我馬上派員清點人數,確認全部人員是否安全逃生,清點完人數會立即回報。 3位請到避難集結區一(南側門)(拿1個無線電)、2位請到避難集結區二(操場)(拿1個無線電)、2位請到避難集結區三(籃球場)(拿1個無線電)負責至避難集合點清點人數,並立刻回報。 (各集結點清點回報統計人數)

時間	狀況內容	應變作為							旁白/附註
		指揮官	副指揮官	避難引導組	搶救組	通報組	安全防護組	緊急救護組	
	護	人員是否已安全撤離。 2. 安全防護組請派員協助校園安全防護。 3 救護組請準備隨時救援。				數。	棟建物樓層，掌握建物狀況，有危險區拉線警戒。確認建物內已無人員滯留，拉線封鎖一樓各出入口，進行安全維護與管控。(每組攜帶講機、警戒拉線，三角錐視需要使用)。		2.安全防護組組長：(旁白) 是的!我馬上派員進行安全防護。 1 位請到校門口、2 位請到復健館、2 位請到職教大樓、2 位請到教學大樓、2 位請到輔導員宿舍、2 位請到行政大樓。 <b>任務</b> ：巡查建物樓層，掌握建物狀況，危險區拉線警戒，並檢查建物內有無人員滯留，確認後(拉線)封鎖各棟出入口，阻止非救護人員再次進入，如有問題請回報。  3.救護組組長：(旁白) 是的!我們隨時待命準備救援。
09:50 至 10:00	傷患救護與撤離通報	【命令】 1.請救護組立即派員前往現場協助做		意外回報： 1、職教大樓一樓樓梯	支援傷患救護	1·通報 消防119 請派救護車支援並回報結	巡查各樓層，掌握建物狀況，隨時以對	1.派員前往傷患地點緊急救護	1.避難引導組組長：(旁白) 各組回報有無意外狀況。 回報狀況一：我是 <b>文榮興</b> ，職教大樓一樓樓梯口有 000 同學在樓梯口不慎摔倒，目前無法行動，需要緊急救治。

時間	狀況內容	應變作為						旁白/附註	
		指揮官	副指揮官	避難引導組	搶救組	通報組	安全防護組		緊急救護組
		<p>緊急救護處理，搶救組也派人支援協助。</p> <p>2.請通報組通知119勤務中心派救護車支援。 (救護車無法支援)</p> <p>3.請救護</p>		<p>口有學生摔傷</p> <p>2、教學大樓二樓多感官教室外有學生撞傷</p>		<p>果</p> <p>2、回報指揮官，合計三個集結區全校學生應到、實到、未到人數。</p>	<p>講機回報校園受災狀況</p>	<p>2.傷勢判斷，回報需要送醫</p> <p>(救護車無法支援)派員開校</p>	<p>回報狀況二：喂，我是江一鑫，教學大樓二樓多感官教室這裡有國中部XXX同學在教室門口不慎撞傷，需要救護處理。</p> <p>2.避難引導組組長：(旁白) 好的，我立即報告指揮官。報告指揮官，職教大樓一樓有高職部OOO同學在樓梯口不慎摔傷，無法行走；教學大樓二樓多感官教室前有國中部XXX同學在教室門口撞傷，手腳破皮，需緊急救護。</p> <p>3.救護組組長：(旁白) 黃靖雅小姐帶領4位(抬擔架)請到職教大樓一樓支援；陳秀麗小姐帶領2位請到教學大樓二樓支援。</p> <p>搶救組長：(旁白) 是，指揮官，我立即派人協助傷患救援。(命令3-4人幫忙推輪椅、抬擔架隨同救護人員前往)</p> <p>黃靖雅：我是靖雅，職教大樓一樓學生傷勢嚴重，手前臂疑似有骨折，需要緊急送醫。 陳秀麗：我是秀麗，教學大樓二樓學生手腳輕微挫傷已包紮處理，判斷有受到驚嚇但無大礙，打算帶回救護站安撫情緒再觀察。</p> <p>救護組組長：(旁白) 收到。報告指揮官，有學生傷勢嚴重需要緊急送醫。</p> <p>4.通報組組長：(旁白) 喂！119嗎？我這裡是國立嘉義特殊教育學校，本校因剛才有感地震，疏散時有一位學生摔</p>



時間	狀況內容	應變作為							旁白/附註
		指揮官	副指揮官	避難引導組	搶救組	通報組	安全防護組	緊急救護組	
		組派小型校車載送傷患到榮民醫院急診。 (各集結點回報人數) 4.知道，辛苦了！						車載送傷患至榮民醫院急診	<p>倒，疑似骨折無法行走。請求派員協助送醫，本校地址為嘉義市世賢路二段 123 號，電話 2858549，謝謝！。(119 回復：救護車全部出勤務無法支援)，好，了解。 報告指揮官，119 勤務中心無法支援救護車。</p> <p>5.救護組組長：(旁白) 是!我馬上派員。<u>康先生</u>，請駕駛小型校車到<u>輔導室斜坡道旁邊的紅磚空地</u>，載送傷患至榮民醫院急診。(康先生回應並行動)</p> <p>6·通報組長回報：(旁白) 報告指揮官，各集結區回報應到***人、實到***人，學生已全數撤離建物。</p>
10:00 至 10:15	1·消防警報與滅火	<p><b>【命令】</b> 1.請搶救組派員到生活教育室滅火 2.通報組請打電話通知 119</p>		依照起火位置進行附近安全管制(協助引導滅火人員進入起火地點)	攜帶滅火器及鎖封線，兩人一組前往火勢地點查看，立即拉上封鎖線並	通報 119 情務中心，請派消防車支援救火並回報結果	巡查各樓層，掌握建物狀況，隨時以對講機回報校園受災狀況	尚無人員受傷，持續與指揮中心保持聯繫	<p>1·我是<u>賴麗貴</u>，現在教學大樓消防警報鈴響，發現一樓生活教育室有煙竄出。 避難引導組組長：(旁白) 報告指揮官，生活教育室因剛才地震引發火災，目前有煙竄出。 2·搶救組組長：(旁白) 請 000 XXX 000 隨<u>曾雅琴</u>支援滅火任務。 3·通報組組長：(旁白) 喂！119 嗎？我這裡是國立嘉義特殊教育學校，我是通報組長〇〇〇，本校教學大樓生活教</p>

時間	狀況內容	應變作為						旁白/附註	
		指揮官	副指揮官	避難引導組	搶救組	通報組	安全防護組		緊急救護組
		<p>請求支援。 (消防車無法支援) 3. 立即廣播請大家不要靠近火場,避免危險</p> <p>4. 請廣播火勢已經控制,全體人員撤離建物外。</p>	<p><b>【廣播】</b> 現在教學大樓生活教育室因地震引發火災,請大家不要靠近。目前師生所在位置都仍屬安全,請不必驚慌。 (初期滅火成功) <b>【廣播】</b> 生活教育室滅火完成,搶救組、避難引導組全數撤離建物外。</p>	<p>初期滅火成功後,撤離建物周圍</p>	<p>滅火(仍需聯絡119前來支援滅火)</p> <p>初期滅火成功回報後撤離建物外</p>				<p>育室發生火災,該建物為 RC 構造。本校人員正在進行搶救及疏散,請 貴單位儘速派員及機具協助,本校地址為嘉義市港坪里世賢路二段 123 號,電話是 2858549,謝謝!(消防車全部出勤務無法支援) 好的,了解。 報告指揮官,119 勤務中心無法支援消防車。</p> <p>4. 曾雅琴:(旁白) 呼叫瓊文組長,生活教育室火勢已被控制,滅火人員準備撤離。 搶救組組長:收到,報告指揮官,生活教育室火勢已控制住,滅火人員撤離建物外。</p> <p>5. 避難引導組組長:(旁白)</p>
	2. 傷 (知悉傷)							回報傷患	

時間	狀況內容	應變作為							旁白/附註	
		指揮官	副指揮官	避難引導組	搶救組	通報組	安全防護組	緊急救護組		
	患救護回報	患救護結果) 5.好，知道了。							救助及護送醫院結果	請榮興和一鑫回報傷患救助情況。(依序回報：傷患已救出。) 6·救護組組長：(旁白) 報告指揮官，受傷學生都已脫困，目前要將重傷學生送往醫院，同時通知學生家長前往醫院。
10:15 至 10:20	1.安撫穩定學生情緒  2.建物安全勘查	【命令】 1.請通報組組員就地觀察師生情緒，避難引導組人力支援，如有異常請馬上回報。 2.請防護組確認受損建物內人員是否已安全疏散。		火場外圍警界解除，支援各集結點臨時服務站。 1.派員至各集結區「臨時服務站」(每區2名)人力支援 2.其餘組員待命支援	待命支援	通報各集結區組員觀察現場師生情緒有無異常		待命支援	1.通報組組長：(旁白) 是！指揮官。各集結區人員請注意，請就地觀察師生的情緒，如有異常請馬上回報臨時指揮中心。 <u>各集結區陸續回報:未發生異常狀況。</u> 2.通報組組長回報：(旁白) 報告指揮官，目前各集結區師生情緒穩定，無異常狀況發生。  3.安全防護組組長：(旁白) 請巡查各棟大樓的防護組員回報建物受損情況。(各棟建物的防護組員依序回報) 4.安全防護組組長：(旁白) 報告指揮官，因剛才強震教學大樓三樓採光罩破裂部分掉落，其餘建物無大損壞。 確認目前建物內無人受困，採光罩破裂掉落已拉線警戒，標示危險區；各棟建物主要出入口也已封鎖，禁止出入。	

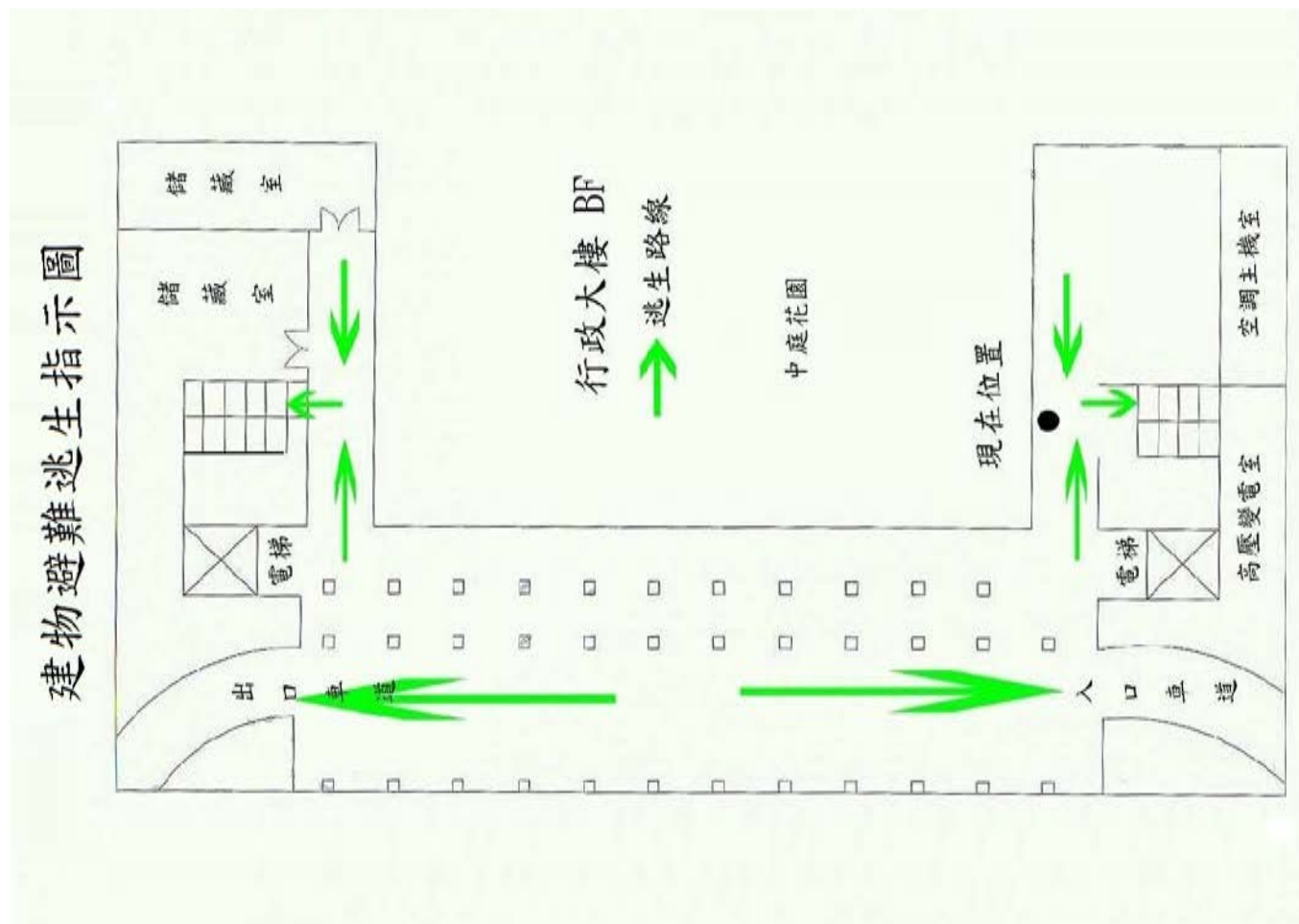
時間	狀況內容	應變作為							旁白/附註
		指揮官	副指揮官	避難引導組	搶救組	通報組	安全防護組	緊急救護組	
10:20 至 10:25	災情統計與回報災害應變中心	<b>【命令】</b> 1. 請通報組立刻向嘉義市災害應變中心報告本校災情處理情況，並透過電話向校安中心陳報。 2. 請避難引導組上傳學生最新情況提供家長查看。	協助掌握全校師生狀況	協助將學生最新情況上傳1991專線供家長查看	待命支援	進行災情通報 嘉義市災害應變中心	待命支援	待命支援	<b>1.通報組組長：(旁白)</b> 嘉義市災害應變中心(05-2782119)您好，這裡是國立嘉義特殊教育學校，我是通報組長○○○，本校因地震，疏散時有2人受傷：1名學生摔倒疑似骨折，已經順利送醫；1名學生疏散時驚慌，不慎碰撞輕微挫傷，也已包紮完畢，暫時留置救護站安撫觀察，等待恢復。另教學大樓一樓生活教育室有煙竄出，因發現後及時處理，已由搶救組人員滅火成功。另外教學大樓採光罩破裂部分掉落，已標示危險區域，其餘建物無大損壞。。 <b>校安中心(02-33437855、6)您好(內容同上)</b>
10:25 至 10:30	演練結束	結束演練，檢討講話	<b>【廣播】</b> 演練結束。各防救就應變小組成員留下，班級帶回教						

時間	狀況內容	應變作為							旁白/附註
		指揮官	副指揮官	避難引導組	搶救組	通報組	安全防護組	緊急救護組	
			室宣導教學。						

**兩備方案**：緊急應變中心改在**行政大樓川堂**，第一集結區改在**職教大樓一樓大廳**，第二集結區改在**教學大樓國小部玄關**，第三集結區改在**學務處旁走廊空地**。

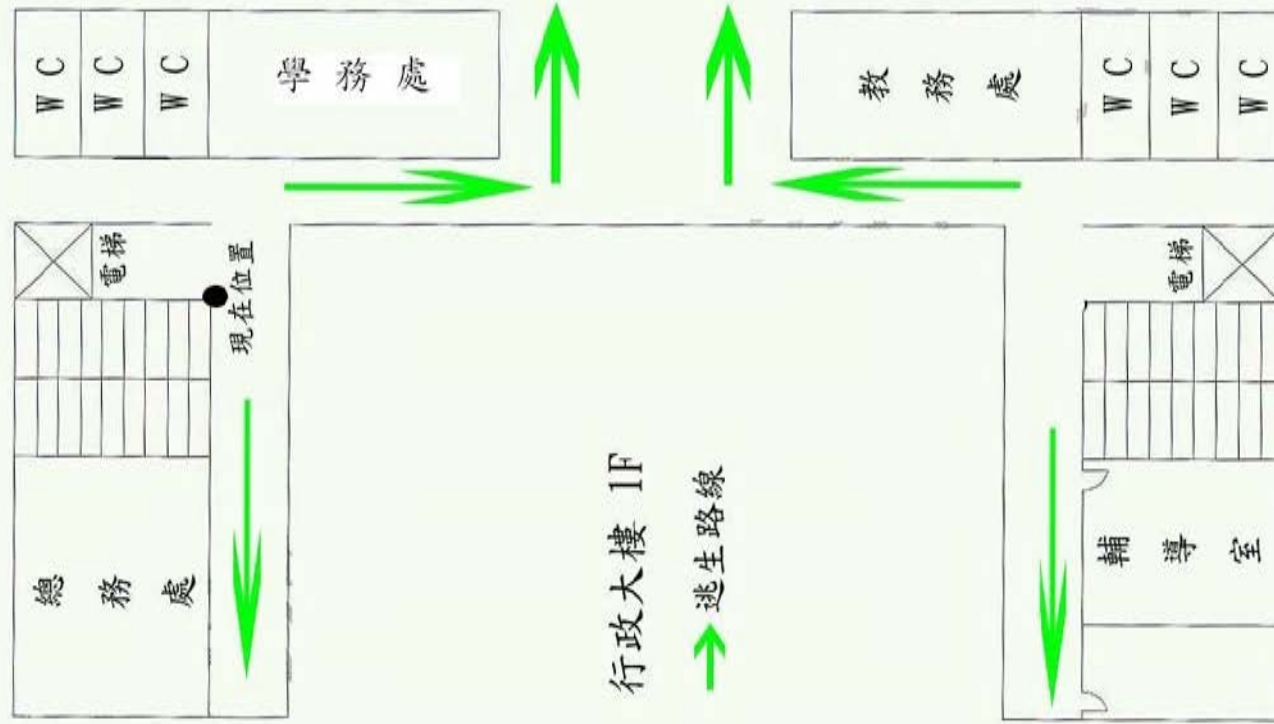
拾參、逃生路線圖：

一、行政大樓



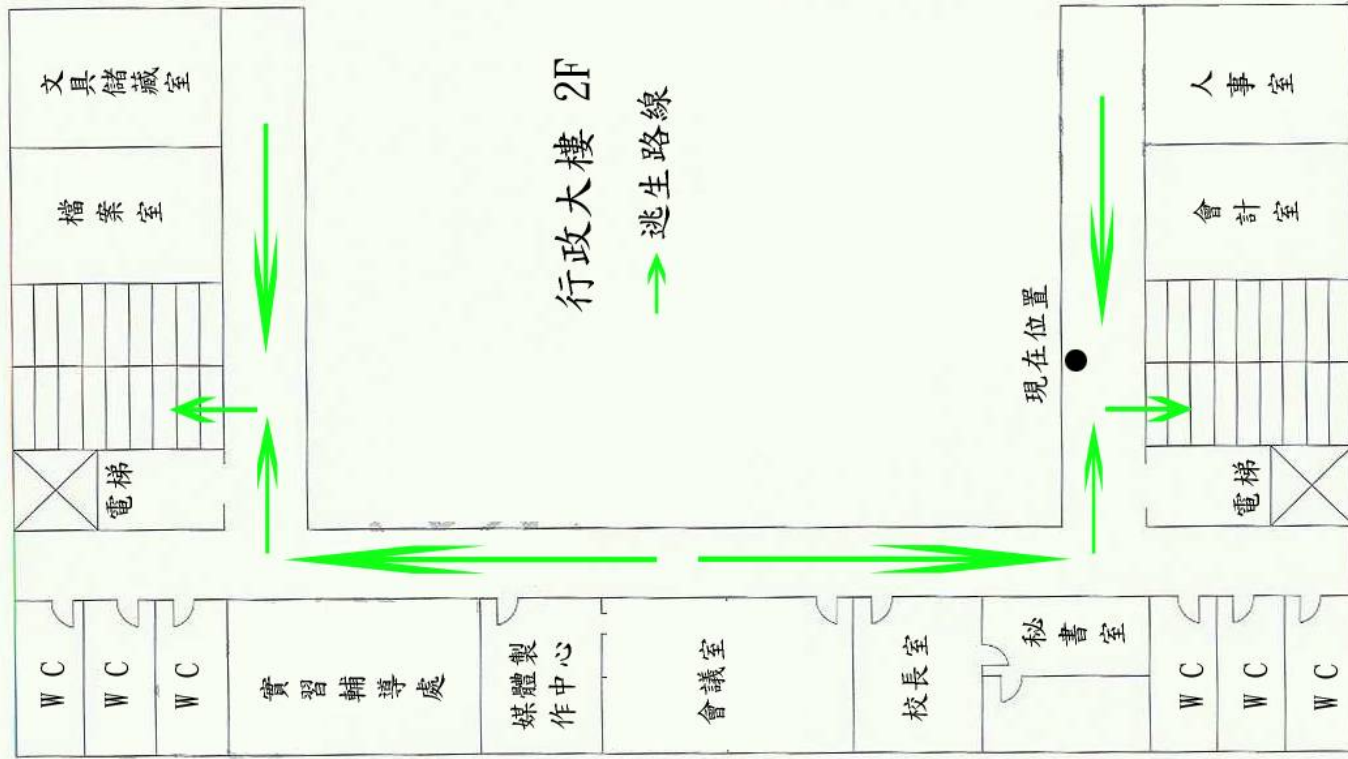
行政大樓地下室

# 建物避難逃生指示圖



行政大樓一樓

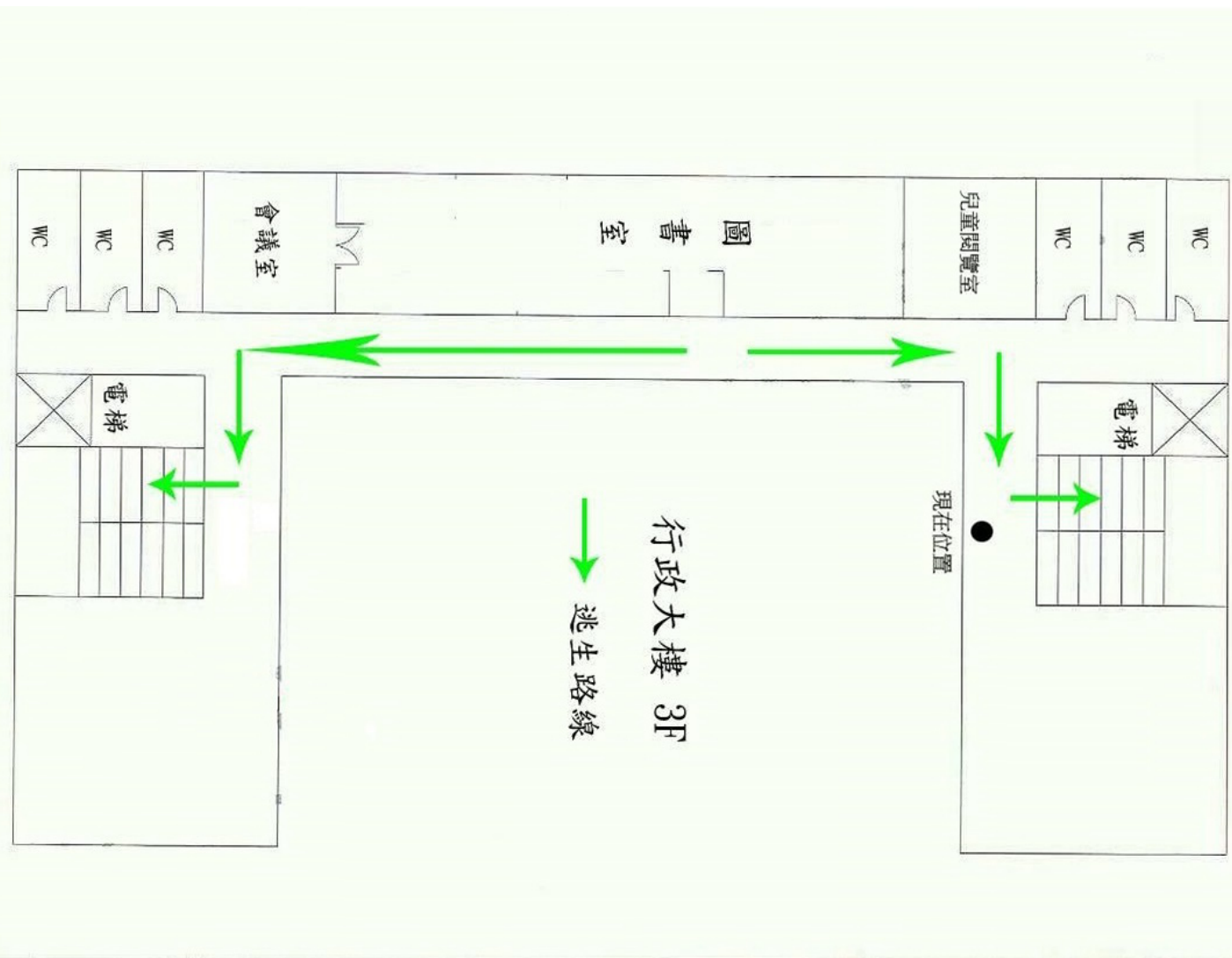
# 建物避難逃生暨性平危險區域指示圖



行政大樓二樓

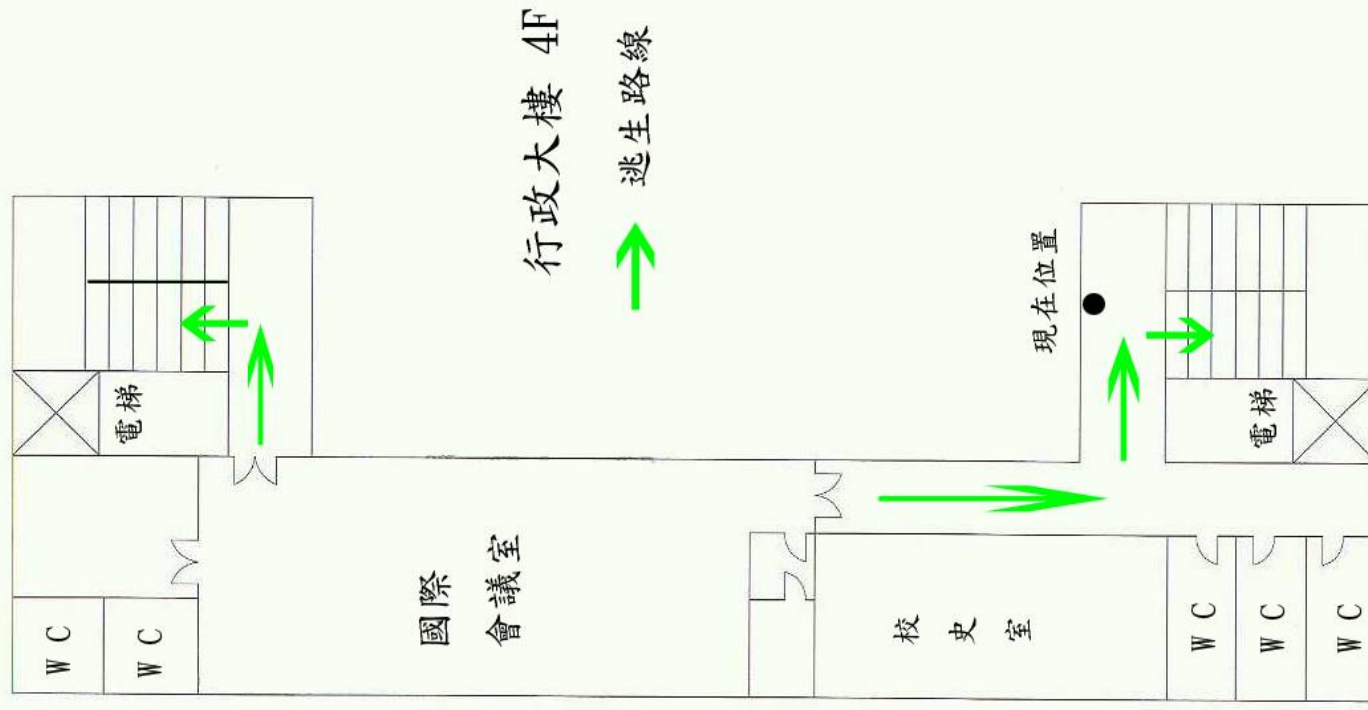


# 建物避難逃生指示圖



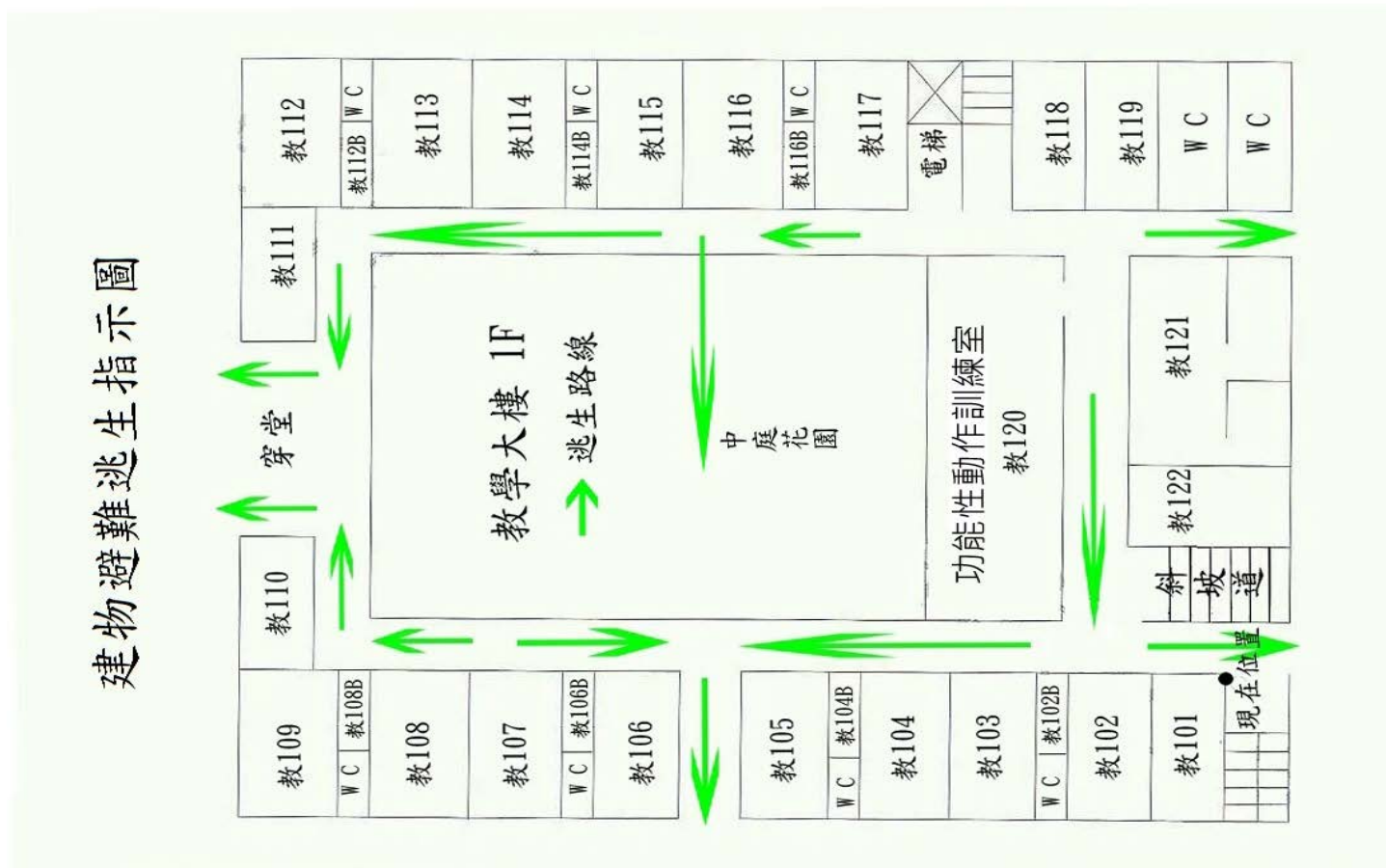
行政大樓三樓

建物避難逃生暨性平危險區域指示圖



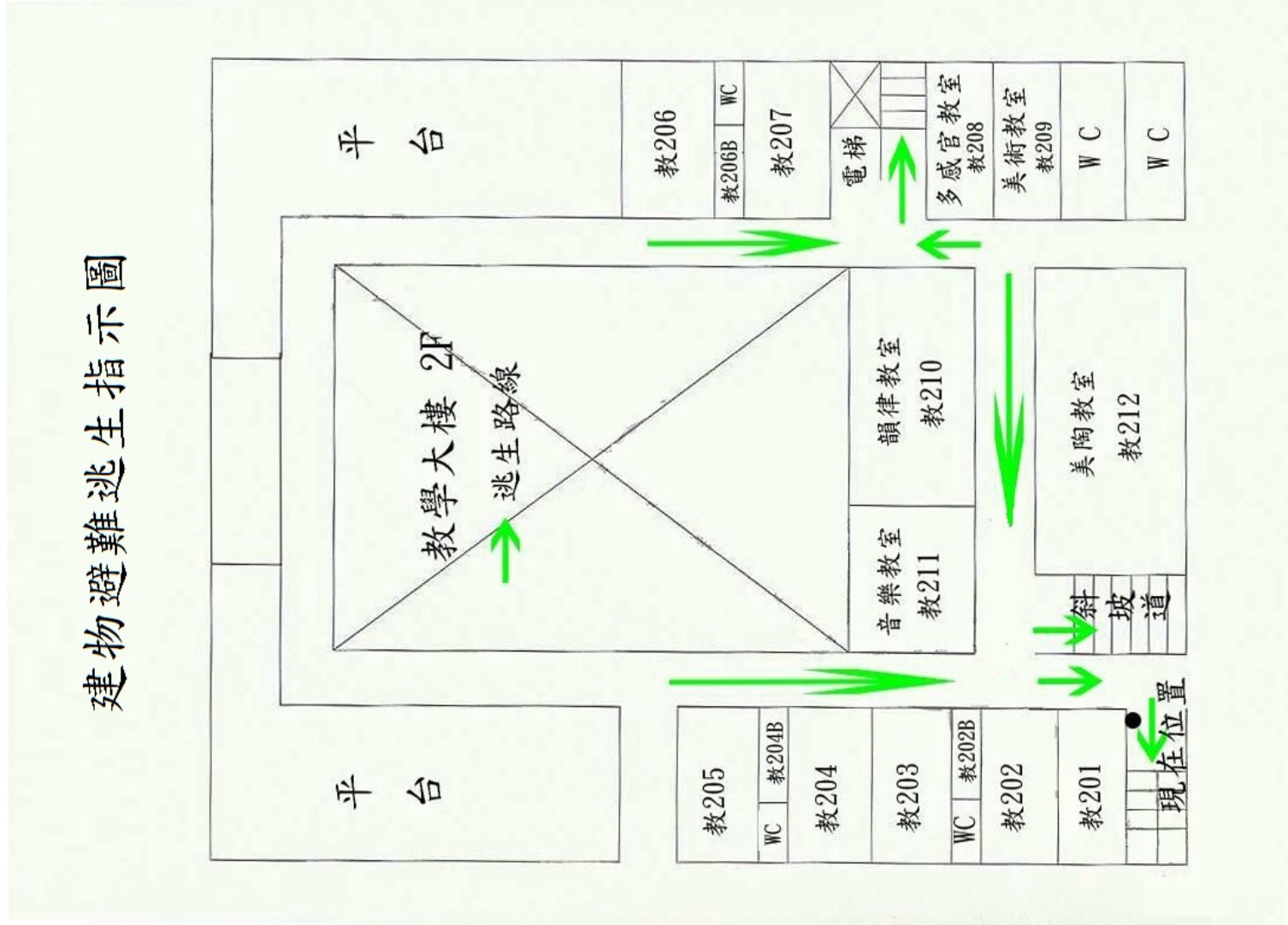
行政大樓四樓

## 二、教學大樓



教學大樓一樓

# 建物避難逃生指示圖



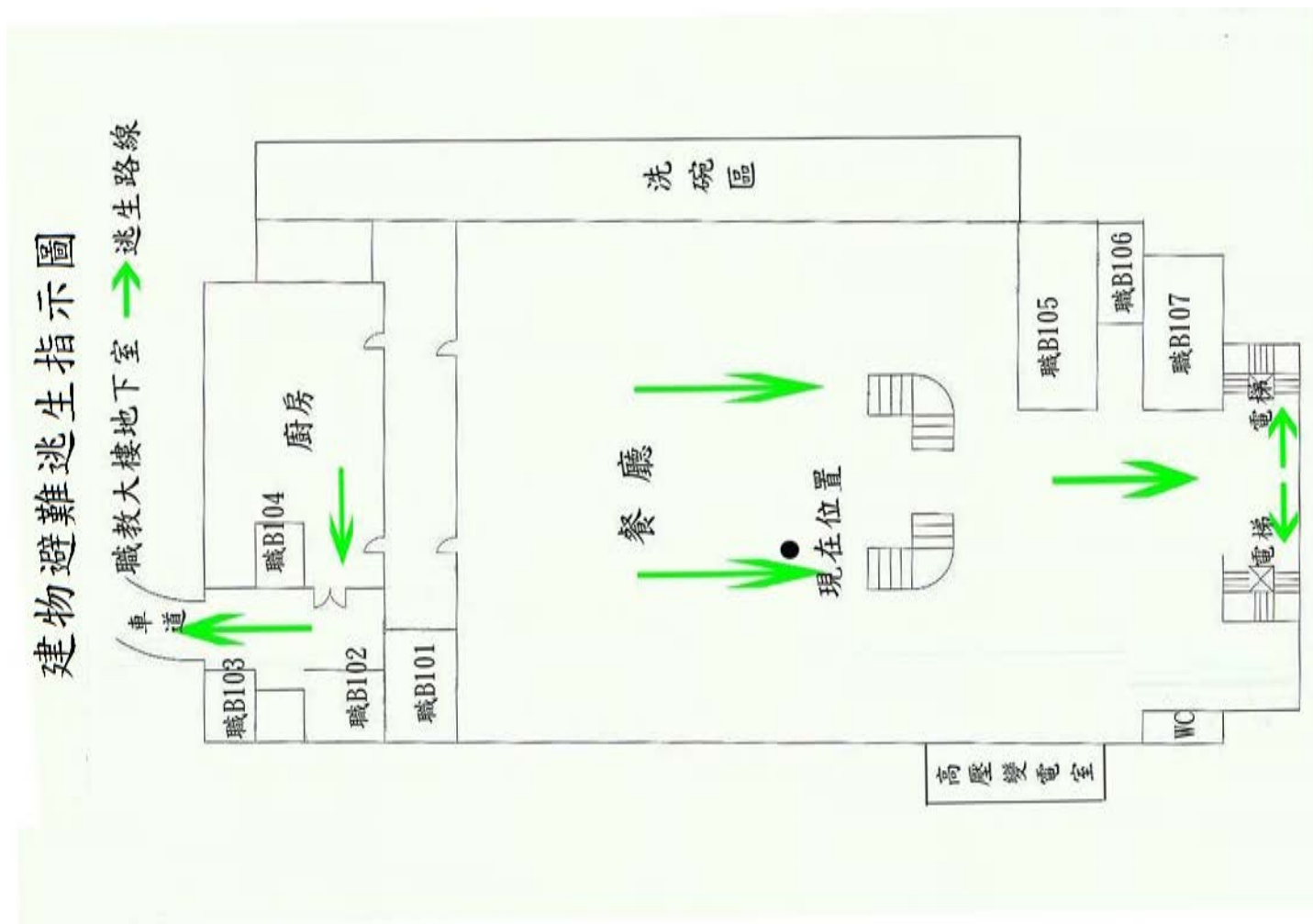
教學大樓二樓

# 建物避難逃生指示圖



學大樓三樓

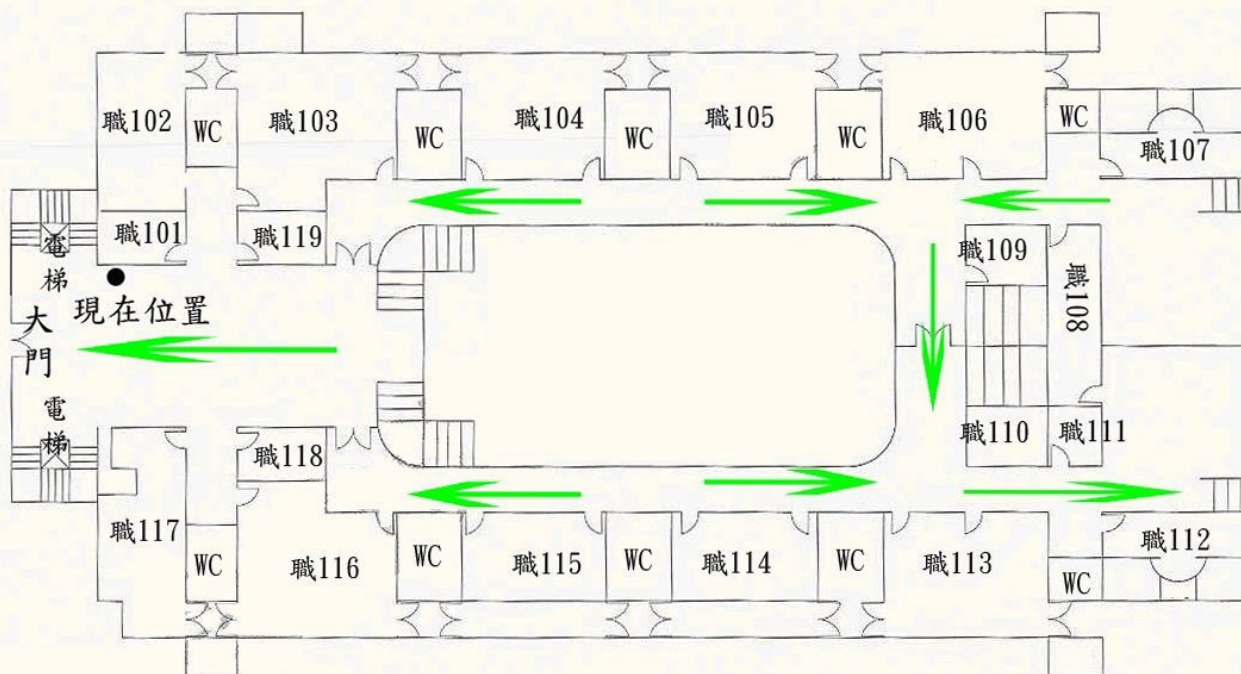
### 三、職教大樓



職教大樓地下室

# 建物避難逃生指示圖

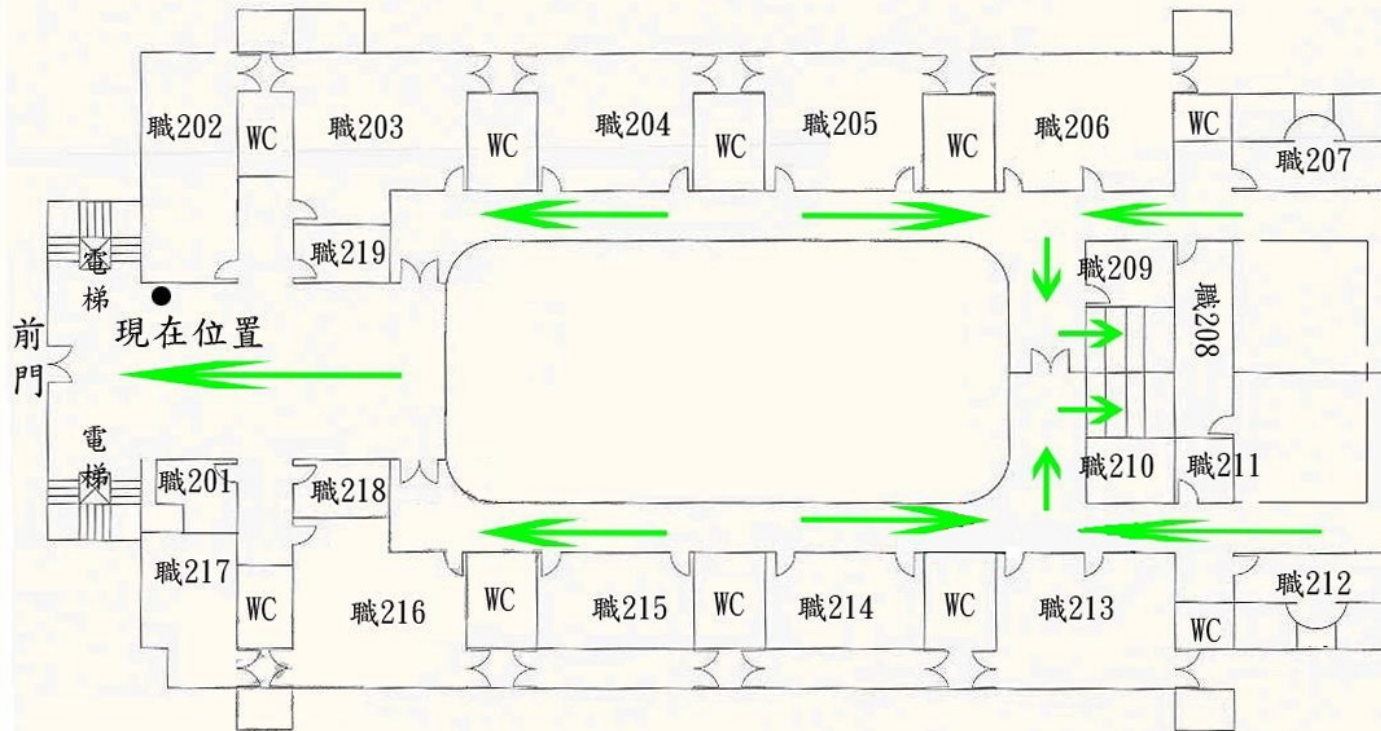
職教大樓 1F → 逃生路線



職教大樓一樓

# 建物避難逃生指示圖

職教大樓 2F → 逃生路線

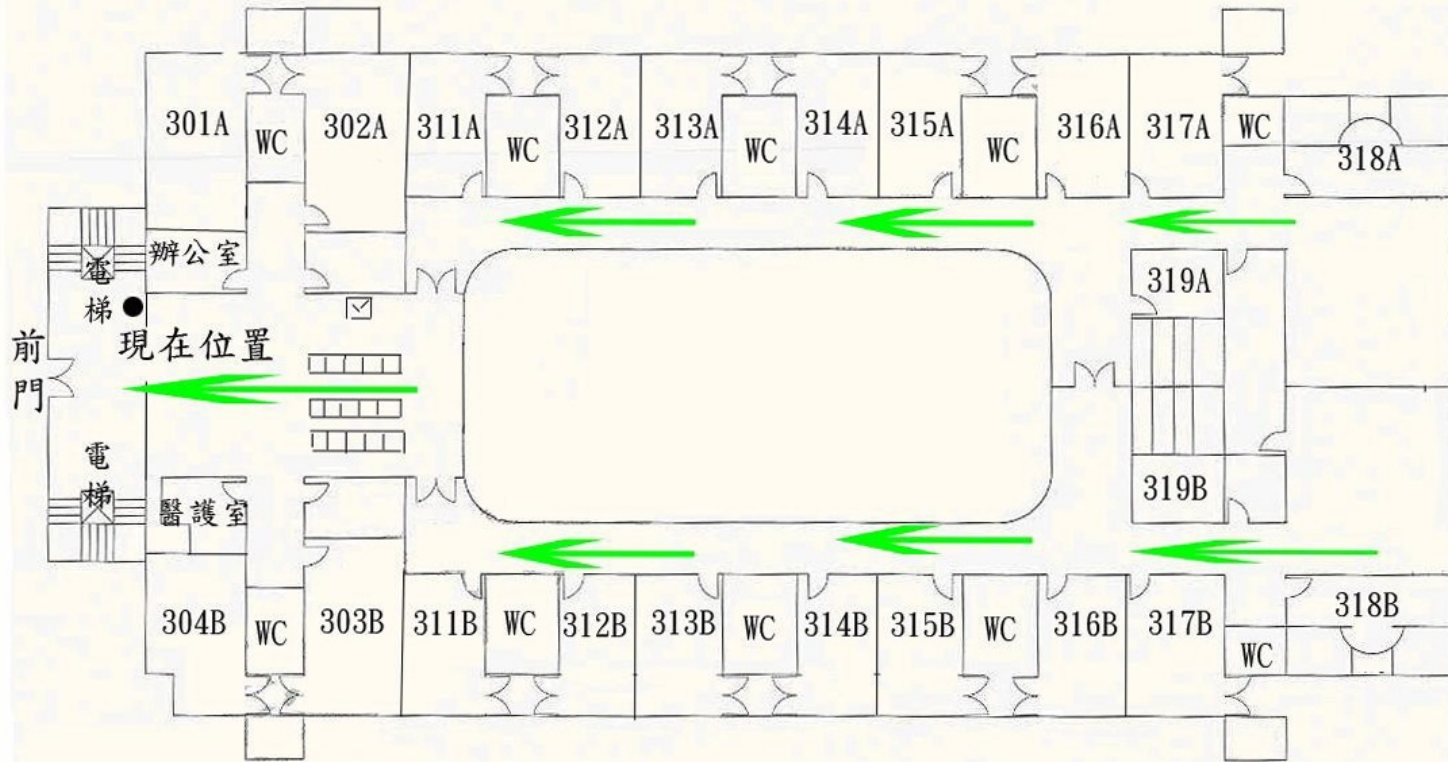


職教大樓二樓



# 建物避難逃生指示圖

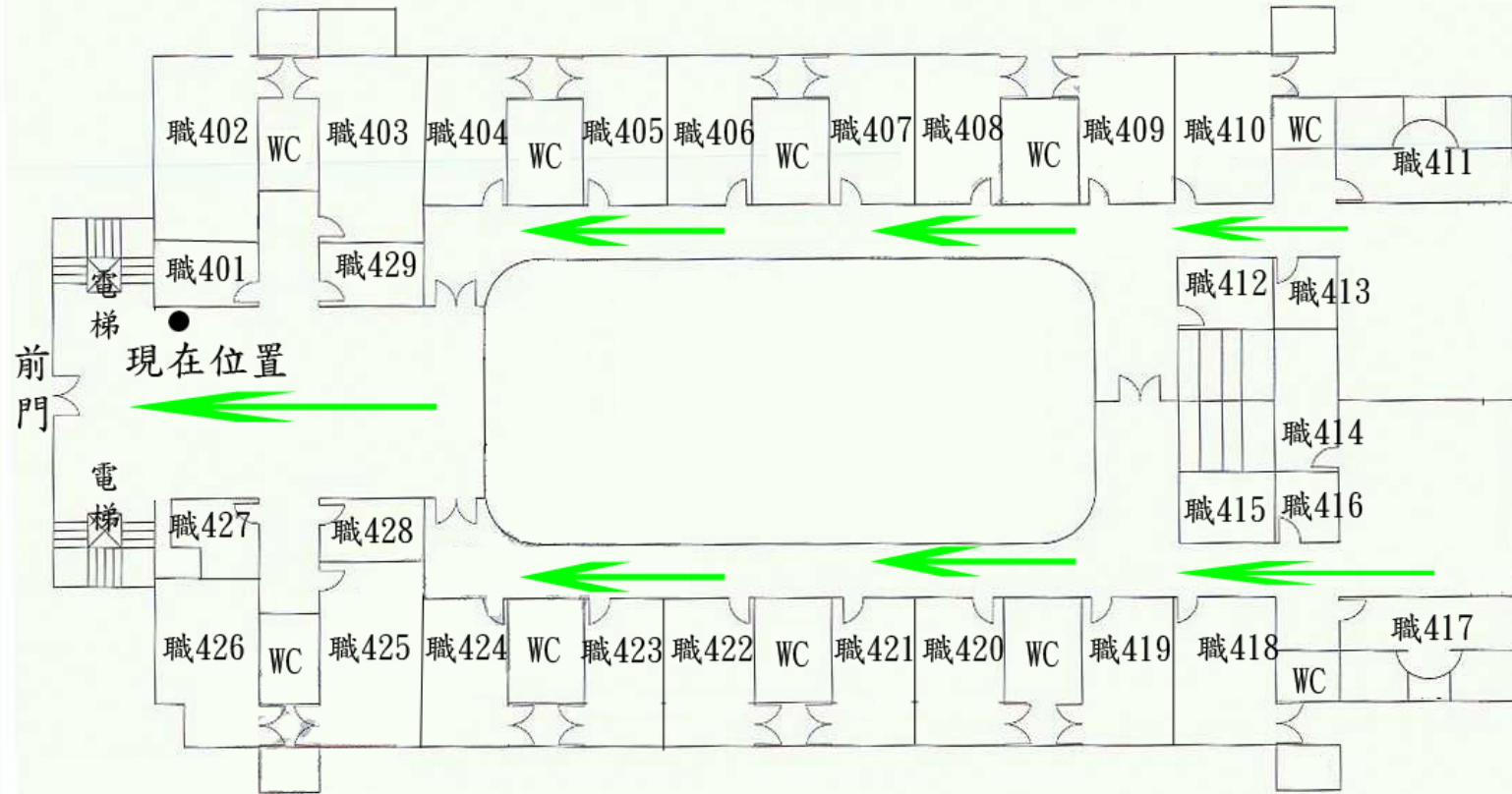
職教大樓 3F → 逃生路線



職教大樓三樓

# 建物避難逃生暨性平危險區域指示圖

職教大樓 4F → 逃生路線



職教大樓四樓

### 避難逃生集結區分配表

集結區一(職教大樓前廣場)：高一甲、高一乙、高一丙、高一丁、高二甲、高二乙、高二丙、高二丁、高三甲、高三乙 (兩備

集結點：職教大樓一樓大廳)

集結區二(操場)：小甲、小丙、小丁、小戊、小己、中一甲、高三丙、高三丁、高三戊

(兩備集結點：教學大樓國小部玄關)

集結區三(籃球場)：小熊班、小乙、中二甲、中二乙、中三甲、中三乙(兩備集結點：學務處旁走廊空地)



拾肆、本計畫陳校長公佈後實施，修正後亦同。