

## 國立嘉義特殊教育學校 108 學年度第二學期全校防災演習實施計畫

壹、目的：為加強本校教職員生對意外災害之認識，藉以提高警覺，做好應變措施，保障生命之安全。

貳、實施對象：全校師生與陪讀家長，計 350 員。

參、預演時間：第一次 109 年 05 月 15 日(五) 09:30~10:50；第二次 109 年 06 月 11 日(四) 09:30~10:50  
(09:15 正式演練，其餘時間請各班自行參閱防災教材宣導演練。)

肆、演練時間：109 年 06 月 12 日(五) 09:30~12:30  
(9:30 正式演練，演練完接續校園防災第二次輔導訪視會議，各班則回教室自行參閱防災教材宣導演練。)

伍、主辦單位：本校總務處 協辦單位：本校所有同仁、本校家長會、嘉義市消防局

陸、指導單位：教育部、教育部特殊教育學校防災校園計畫團隊

柒、活動內容：地震、火災複合性災害避難演習。

捌、地點：全校各棟建物

玖、工作人員編組

國立嘉義特殊教育學校 108 學年度校園災害防救應變組織人員及分工表

職稱姓名		負責工作		
指揮官：校長許碧雲		1. 負責指揮、督導、協調。 2. 依情況調動各組織間相互支援。		
副指揮官(校長秘書或其他指定人選): 秘書張慧玉(兼任發言人) 總務主任蘇秋旭		1. 負責統一對外發言。 2. 通報中心受災情形、目前處置狀況等。 3. 協助指揮官督導各組執行作業及成效。		
組別	職稱姓名	職稱姓名	職稱	負責工作
搶救組 組長 張瓊文 (12人)	①事務組長 張瓊文教	設備組長 魏瑛慧	學務人力 楊儲榕	1. 受災學校教職員生之搶救及搜救。 2. 清除障礙物協助逃生。 3. 初期滅火 4. 強制疏散不願避難之學校教職員生。 5. 協助場地設置與緊急救護等事項。 6. 協助教職員工生緊急疏散及安置。
	②體育組長 曾雅琴	技工 戴福春	教師助理員 陳素卿	
	③技士 張國揚	職工 游傳來		

	④復健組長 林澤洋	職工 戴福地		
	⑤技工 周俊宏	學務人力 陳彥旭		
避難 引導組 組長 陳秋華 (12人)	①學務主任 陳秋華	輔導組長 江一鑫(教2F)	職業輔導員 李寧(復BF)	1. 平常擬定緊急疏散防災地圖(疏散路線和集合地點-總務處協助提供)。 2. 災時協助教職員工生緊急疏散及安置。 3. 在疏散集合地點設置服務台，提供協助與諮詢。 4. 協助家長領回學生和登記。 5. 協助避難至學校之民眾之應急所需。(學校內未設置「臨時避難所」則免)
	②生教組長 文榮興(職2F)	語言治療師 賴麗貴(教1F)	職工 許芳玲(行3F)	
	③訓育組長 黃照娥(職1F)	物理治療師 賴澤璋(復3F)	導師暨駐班 50人	
	④實習組長 林佳霓(職BF)	職業輔導員 方世美(復2F)	教師助理員 25人	
	⑤教學組長 陸澤聿(教3F)	輔導員 陳柳岑(復1F)		
通報組 組長 陳威銓 (10人)	①輔導主任 陳威銓	⑤出納組長 陳明毅 (集結二)	管理員 凌瑜玟	1. 通報通報 <b>嘉義市政府災害應變中心、校安中心</b> 已疏散人數、收容地點、災情等。已疏散人數、收容地點、災情等。 2. 負責蒐集、評估、傳播和使用有關於災害、資源與狀況發展的資訊。 3. 通報地方救災、治安、醫療等單位，並請求支援。 4. 學生家長之緊急聯繫。
	②註冊組長 林語瑄 (集結一)	人事佐理員 洪淑英 (集結一)	職工 彭淑婉	
	③人事主任 葉靜君 (集結一)	主計組員 王美麗 (集結三)		
	④主計主任 呂意足 (集結三)	助理員 李燕玉 (集結二)		

<b>緊急 救護組 組長 潘思恩</b> (11人)	①實輔主任 潘思恩	職能治療師 楊明山	職工 郭永芳	1. 設立急救站。 2. 基本急救、重傷患就醫護送。 3. 安撫及心理諮商。 4. 平常急救常識宣導。
	②衛生組長 林珠玉	物理治療師 蘇琦雯		
	③護理師 黃靖雅	心理諮商師 林淑瑜		
	④護理師 陳秀麗	輔導員 黃榆盛		
	⑤幹事 林俊達	技工 康俊男		
<b>安全 防護組 組長 林維靖</b> (13人)	①教務主任 林維靖	⑤幹事 呂淑芳	社工師 林辰穎	1. 協助發放生活物資、糧食及飲水。 2. 各項救災物資之登記、造冊、保管及分配。 3. 協助設置警戒標誌及交通管制。 4. 維護學校建物及疏散避難場所之安全。 5. 防救災設施操作。 6. 警報聲響後，管制進入校園人員於警衛室。 7. 確認停班、停課後，確實疏散校園內人員。
	②秘書 張慧玉 (大門口)	技工 關淑美	書記 賴耀宗	
	③文書組長 陳珍妙	職工 劉修如	職工王惠文 職輔員吳明璐 職工陳明宏	
	④就業組長 江長壽	職工 謝佳璋		

註：各組組長為排序第1位，若該組組長不在請按編號依序替補。

拾、消防設備維護單位：委由全民防災科技有限公司

拾壹、經費

項目	單價	單位	數量	總計
汽油	26	公升	3	78
柴油	20	公升	3	60
合計				138

拾貳、演練腳本：

國立嘉義特殊教育學校 108 學年度第二學期防災演練腳本

時間	狀況內容	應變作為							旁白/附註
		指揮官	副指揮官	避難引導組	搶救組	通報組	安全防護組	緊急救護組	
0930 (演練開始) , 0931 地震警報發布(運用中央氣象局地震速報系統發布警報約 10 秒)									發布防災疏散演練狀況：由於梅山地區山腳斷層發生斷層錯動，產生規模 6 弱地震，嘉義市震度 5 弱，搖晃時間持續 20 秒，請全校師生於警報發布後，配合避難掩護及疏散。
09:31 至 09:33	各班師生在教室上課，突然地震來襲。	就地掩蔽保護頭頸部	就地掩蔽保護頭頸部	就地掩蔽保護頭頸部	就地掩蔽保護頭頸部	就地掩蔽保護頭頸部	就地掩蔽保護頭頸部	就地掩蔽保護頭頸部	<p>蘇主任廣播：</p> <ol style="list-style-type: none"> <li>1.地震！地震！全校師生及同仁請立即就地趴下掩護穩住。</li> <li>2.在建物外的人員請尋求安全空曠處蹲下，就地掩護；建物內教室外的人員，請就近尋求安全地點蹲下，並以背包或其他物品保護頭部。</li> <li>3.教室內師生立即<b>就地避難掩護</b>，請老師確定自己安全並指導學生確實做出(趴掩穩)掩護動作。<b>輪椅生及需肢體協助之學生</b>請教助員(或志工)推至室內安全角落，以物品保護學生頭部，協助者並就地掩護保護自己。</li> </ol> <p>※運用校內地震速報系統及廣播系統。</p>

時間	狀況內容	應變作為							旁白/附註
		指揮官	副指揮官	避難引導組	搶救組	通報組	安全防護組	緊急救護組	
09:33 至 09:45	1. 災害應變組織成立啟動	1. 判斷決定啟動應變組織成立指揮中心(穿戴安全帽及防災引導背心後，帶對講機到臨時指揮中心(穿戴安全帽及防災引導背心後，帶對講機到臨時	(穿戴安全帽及防災引導背心後，帶對講機到臨時指揮中心協助指揮調度。) 1.準備各組集合報到。 2.請各組長向指揮	1. 到指揮中心(滾球場)集合報到。 2. 穿戴安全帽及防災引導背心後，帶對講機。	1. 到指揮中心(滾球場)集合報到。 2. 穿戴安全帽及防災引導背心後，帶對講機。	1.到指揮中心(滾球場)集合報到。 2.穿戴安全帽及防災引導背心後，帶對講機。 3.回報指揮官，	1.到指揮中心(滾球場)集合報到。 2.穿戴安全帽及防災引導背心後，帶對講機。 3.回報指揮官，	1.到指揮中心(滾球場)集合報到。 2.穿戴安全帽及防災引導背心後，帶對講機。 3.回報指揮官，救護組報到	<p>附註：</p> <p>1.指揮官決定是否全員疏散、成立臨時指揮中心，若不需疏散則廣播確認事件結束。</p> <p>2.【廣播】因應災害發生，各災害應變小組成員請迅速到集合地點。</p> <hr/> <p>1.各任務編組之組員至臨時指揮中心集合報到。</p> <p>2.指揮中心準備各組頭盔、背心及使用器材：指揮棒、對講機、大聲公、封鎖用警戒拉線、三角錐等；其他用品：如醫護站、服務站的標示及建物已疏散標記用紙筆，設立指揮中心、緊急醫護站及臨時服務站需要的折疊式長桌*6張，快速帳*1個。</p>

時間	狀況內容	應變作為							旁白/附註
		指揮官	副指揮官	避難引導組	搶救組	通報組	安全防護組	緊急救護組	
	2. 主震稍歇，	指揮中心指揮調度)。	官回報組員報到狀況。 3【廣播】因為災情可能擴大，全校疏散。請大家不要慌張，各班離開時順手關閉電源，同學們聽從老師指揮，戴上頭盔頭套保護頭部，依避難引導指標、緊急避難疏散地圖（或防災地圖），疏	3. 回報指揮官，避難引導組報到情況。 (疏散廣播後) 4. 攜帶指揮棒、大聲公及「疏散淨空」標示等物，依指揮官命令前往預定地點協助疏散。	3. 回報指揮官，搶救組報到情況。 (疏散廣播後) 派 3 組人員搬預備用摺疊式長桌各 1 個，至 3 個集散區設置服務台。 (設置完畢，歸隊回報待命。)	通報組報到情況。 (疏散廣播後) 待命支援	防護組報到情況。 (疏散廣播後) 待命支援	情況。 4. 報到完，緊急救護組攜帶對講機到滾球場設立緊急醫護站。 (疏散廣播後) 待命支援	主震稍歇，全校疏散 1.任課老師戴上頭盔，攜帶防災包(救難包)、班級學生出席單及緊急聯絡表、對講機，協助學生疏散至預定之集結地點。 <b>輪椅生</b> 由教助、志工或同學幫忙推送，從斜坡道疏散至預定之集結點。 2.各班無課務之導師(或教師)請至班級協助學生安全疏散。 3.同學到各集結點後，以班級為單位請老師開始清點人數並回報該集結地點之統計人員。 4.避難引導組組長：(旁白) 是!我馬上進行人力調配，有任何最新狀況會立即回報。 1 位請到高職部一樓、1 位請到高職部二樓(榮興，拿無線電)、1 位請到高職部地下餐廳、1 位請到教學大樓三樓、1 位請到教學大樓一樓(麗貴，拿無線電)、1 位請到教學大樓二樓(一鑫，拿無線電)、1 位請到復健館三樓、1 位請到復健館二樓、1 位請到復健館一樓進行安全疏散。 5.搶救組組長：(旁白) 我馬上調派人力前往集結區設置臨時服務台。(分派 3 組人員，兩人一組搬桌一個，分別前往 3 個集結區設置臨時服務台，交代「完成後歸隊回報。」)

時間	狀況內容	應變作為							旁白/附註
		指揮官	副指揮官	避難引導組	搶救組	通報組	安全防護組	緊急救護組	
09:35 至 09:40	清點疏散人數與校園安全防護	<p>【命令】1.通報組請馬上協助清點撤離之師生人數，確認人員是否已安全撤離。</p> <p>2.安全防護組請派員協助校園安全防護。</p> <p>3.救護組請準備隨時救援。</p>	待命協助	引導協助疏散。各棟疏散完畢，於建物入口貼上已疏散標記。(紙上畫圈)	待命協助	攜帶對講機依指揮官命令派員前往預定地點清點疏散人數	<p>1.校門口派一人與警衛合作管控門禁。</p> <p>2.其他人員分組巡查各棟建物樓層，掌握建物狀況，有危險區拉線警戒。確認建物內已無人員滯留，拉線封鎖一樓各出入口，進</p>	依指揮官命令準備救護支援	<p>1.通報組組長：(旁白) 是!我馬上派員清點人數，確認全部人員是否安全逃生，清點完人數會立即回報。</p> <p>3位請到避難集結區一(南側門)(拿1個無線電)、2位請到避難集結區二(操場)(拿1個無線電)、2位請到避難集結區三(籃球場)(拿1個無線電)負責至避難集合點清點人數，並立刻回報。</p> <p><b>(各集結點清點回報統計人數)</b></p> <p>2.安全防護組組長：(旁白) 是的!我馬上派員進行安全防護。</p> <p>1位請到校門口、2位請到復健館、2位請到職教大樓、2位請到教學大樓、2位請到輔導員宿舍、2位請到行政大樓。<b>任務</b>：巡查建物樓層，掌握建物狀況，危險區拉線警戒，並檢查建物內有無人員滯留，確認後(拉線)封鎖各棟出入口，阻止非救護人員再次進入，如有問題請回報。</p> <p>3.救護組組長：(旁白) 是的!我們隨時待命準備救援。</p>



時間	狀況內容	應變作為							旁白/附註
		指揮官	副指揮官	避難引導組	搶救組	通報組	安全防護組	緊急救護組	
							行安全維護與管控。 (每組攜帶對講機、警戒拉線，三角錐視需要使用)。		
09:50 至 10:00	傷患救護與撤離通報	1.請救護組立即派員前往現場協助做緊急救護處理，搶救組也派人支援協助。		意外回報： 1、職教大樓一樓樓梯口有學生摔傷 2、教學大樓二樓多感官教室外有學生撞傷	支援傷患救護	1·通報消防119請派救護車支援並回報結果  2·回報指揮官，合計三個集結區全校學生應到、實到、未到人數。	巡查各樓層，掌握建物狀況，隨時以對講機回報校園受災狀況	1.派員前往傷患地點緊急救護 2.傷勢判斷，回報需要送醫	1.避難引導組組長：（旁白）各組回報有無意外狀況。 回報狀況一：我是 <u>文榮興</u> ，職教大樓一樓樓梯口有000同學在樓梯口不慎摔倒，無法行走，需要緊急救治。 回報狀況二：喂，我是 <u>江一鑫</u> ，教學大樓二樓多感官教室這裡有國中部XXX同學在教室門口不慎撞傷，需要救護處理。 2.避難引導組組長：（旁白）好的，我立即報告指揮官。報告指揮官，職教大樓二樓樓梯口這裡有高職部000同學在樓梯口不慎摔傷，無法行走；教學大樓二樓多感官教室前有國中部XXX同學在教室門口撞傷，手腳破皮，需緊急救護。

時間	狀況內容	應變作為						旁白/附註
		指揮官	副指揮官	避難引導組	搶救組	通報組	安全防護組	緊急救護組
		2.請通報組通知119勤務中心派救護車支援。(救護車無法支援) 3.請救護組派本校小型車載送傷患到榮民醫院急診。						<p>3.救護組組長：(旁白) 黃靖雅小姐帶領4位請到職教大樓一樓支援； 陳秀麗小姐帶領2位請到教學大樓二樓支援。</p> <p>搶救組長：(旁白) 是，指揮官，我立即派人協助傷患救援。(命令3-4人隨同救護人員前往) 黃靖雅：我是靖雅，職教大樓一樓學生傷勢嚴重疑似骨折，需要緊急送醫。 陳秀麗：我是秀麗，教學大樓二樓學生手腳輕微挫傷，經簡易包紮已無大礙。</p> <p>(救護車無法支援) 派員開校車載送傷患至榮民醫院急診</p> <p>救護組組長：(旁白) 收到。報告指揮官，有學生傷勢嚴重需要緊急送醫。</p> <p>4.通報組組長：(旁白) 喂！119嗎？我這裡是嘉義特殊教育學校，本校因剛才有感地震，疏散時有一位學生摔倒，疑似骨折無法行走。請求派員協助送醫，本校地址為嘉義市世賢路二段123號，電話2858549，謝謝！。(119回復：救護車全部出勤務無法支援)，好，了解。 報告指揮官，119勤務中心無法支援救護車。</p> <p>5.救護組組長：(旁白)</p>

時間	狀況內容	應變作為							旁白/附註
		指揮官	副指揮官	避難引導組	搶救組	通報組	安全防護組	緊急救護組	
		4.知道，辛苦了！							<p>是!我馬上派員。<u>康先生</u>，請駕駛小型車至高職部大樓前載送傷患至榮民醫院急診。</p> <p><b>6·通報組長回報：</b>(旁白) 報告指揮官，各集結區回報應到***人、實到***人，學生已全數撤離建物。</p>
10:00 至 10:15	<b>1·消防警報與滅火</b>	請搶救組派員到生活教育室滅火。 <b>通報班</b> 請打電話通知 <b>119</b> 請求支援。 <b>(消防車無法支援)</b> <b>【命令】</b> 立即廣	<b>【廣播】</b> 現在學校教學大樓生活教育室因剛才地震引發火災，請各位同仁和學生不要靠近。目前師生所在位置都仍屬安全，請大家不必驚	依照起火位置進行附近火場安全管制 <b>初期滅火成功後</b> ，撤離建物外	攜帶滅火器，兩人一組前往火勢地點查看並滅火，仍需聯絡 <b>119</b> 前來支援滅火	<b>通報119</b> 情務中心，請派消防車支援救火並回報結果	通往起火點地區 <b>拉上封鎖線</b> ，避免危險，並 <b>協助引導滅火人員進入起火地點。</b>	尚無人員受傷，持續與指揮中心保持聯繫	<p>1·我是<u>賴麗貴</u>，現在教學大樓消防警報鈴響，發現一樓生活教育室有煙竄出。<b>避難引導組組長：</b>(旁白) 報告指揮官，生活教育室因剛才地震引發火災，目前有煙竄出。</p> <p>2·<b>搶救組組長：</b>(旁白) 請OOO XXX OOO隨我支援滅火任務，搶救組長即刻起由<u>曾雅琴</u>組長接任。</p> <p>3·<b>通報組組長：</b>(旁白) 喂！119嗎？我這裡是國立嘉義特殊教育學校，我是通報組長ooo，本校教學大樓生活教育室發生火災，該建物為RC構造。本校人員正在進行搶救及疏散，請貴單位儘速派員及機具協助，本校地址為嘉義市港坪里世賢路二段123號，電話是2858549，謝謝！<b>(消防車全部</b></p>

時間	狀況內容	應變作為						旁白/附註	
		指揮官	副指揮官	避難引導組	搶救組	通報組	安全防護組		緊急救護組
	2. 傷患救護回報	播請大家不要靠近火場，避免危險。  (知悉傷患救護結果)好，知道了	慌。 (初期滅火成功) 【廣播】生活教育室滅火完成，避難引導班全數撤離建物外。		初期滅火成功回報後撤離				<p>出勤務無法支援) 好的，了解。 報告指揮官，119 勤務中心無法支援消防車。</p> <p>4. 搶救組組長：(旁白) 呼叫曾雅琴組長，生活教育室火勢已被控制，滅火人員準備撤離。 曾雅琴組長：收到，報告指揮官，生活教育室火勢徹控制住，滅火人員已撤離建物。</p> <p>5. 避難引導組組長：(旁白) 請榮興和一鑫回報傷患救助情況。(依序回報：傷患已救出。)</p> <p>6. 救護組組長：(旁白) 報告指揮官，受傷學生都已脫困，目前要將重傷學生送往醫院，同時通知學生家長前往醫院。</p>
10:15 至 10:20	1. 安撫穩定學生情緒	請通報組組員就地觀察師生情緒，如有異常請馬上回報。		待命支援	待命支援	通報各集結區組員觀察現場師生情緒有無異常		待命支援	<p>1. 通報組組長：(旁白) 是！指揮官。各集結區人員請注意，請就地觀察師生的情緒，如有異常請馬上回報臨時指揮中心。 <b>各集結區陸續回報:未發生異常狀況，組長回報</b></p> <p>2. 通報組組長回報：(旁白) 報告指揮官，目前各集結區師生情緒穩定，無</p>

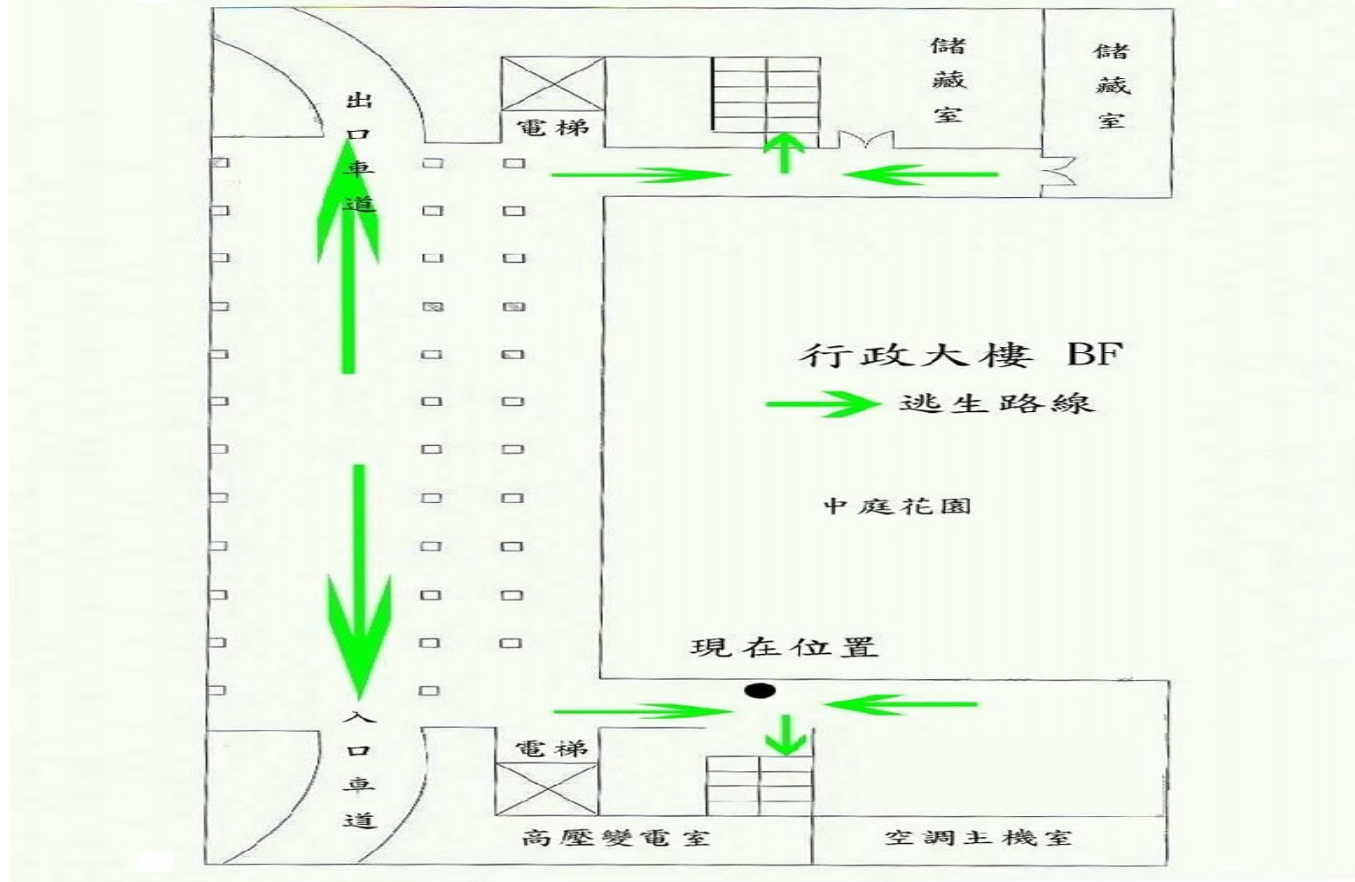
時間	狀況內容	應變作為							旁白/附註
		指揮官	副指揮官	避難引導組	搶救組	通報組	安全防護組	緊急救護組	
	2.建物安全勘查	請防護組確認受損建物內人員是否已安全疏散。					確認並回報校舍災損狀況並就受損建物警戒、封鎖，禁止出入。		異常狀況發生。  3.安全防護組組長報告：(旁白) 報告指揮官，因剛才強震教學大樓三樓採光罩破裂部分掉落，其餘建物無大損壞。 安全防護組組長回報：(旁白) 報告指揮官，確認目前建物內無人受困，採光罩破裂掉落已拉線警戒，標示危險區；各棟建物主要出入口也已封鎖，禁止出入。
10:20 至 10:25	災情統計與回報災害應變中心	請通報組立刻向嘉義市災害應變中心報告本校災情與處理情況，並透過電話向	協助掌握全校師生狀況	協助將學生最新情況上傳1991專線供家長查看	待命支援	進行災情通報嘉義市災害應變中心	待命支援	待命支援	1.通報組組長：(旁白) 嘉義市災害應變中心(05-2782119)您好，這裡是國立嘉義特殊教育學校，我是通報組長ooo，本校因地震，疏散時有2人受傷：1名學生摔倒疑似骨折，已經順利送醫；1名學生不慎碰撞輕微挫傷，也已包紮完畢，帶至集合區。另教學大樓一樓生活教育室有火苗竄出，因發現後及時處理，已由搶救組人員滅火。另外教學大樓受損嚴重，屋頂棚架倒塌，電路系統損壞無法供電。 校安中心(02-33437855、6)您好(內容同上)

時間	狀況 內容	應變作為							旁白/附註
		指揮官	副指揮官	避難引 導組	搶救組	通報組	安全防 護組	緊急救護 組	
		校安中心陳報。							
10:25 至 10:30	演練 結束	結束演 練，檢 討講話	【宣布】 演練結 束。各房 就應變小 組成員留 下，班級 帶回教室 宣 導 教 學。						

拾參、逃生路線圖：

一、行政大樓

# 建物避難逃生指示圖



行政大樓地下室

# 建物避難逃生指示圖



行政大樓一樓

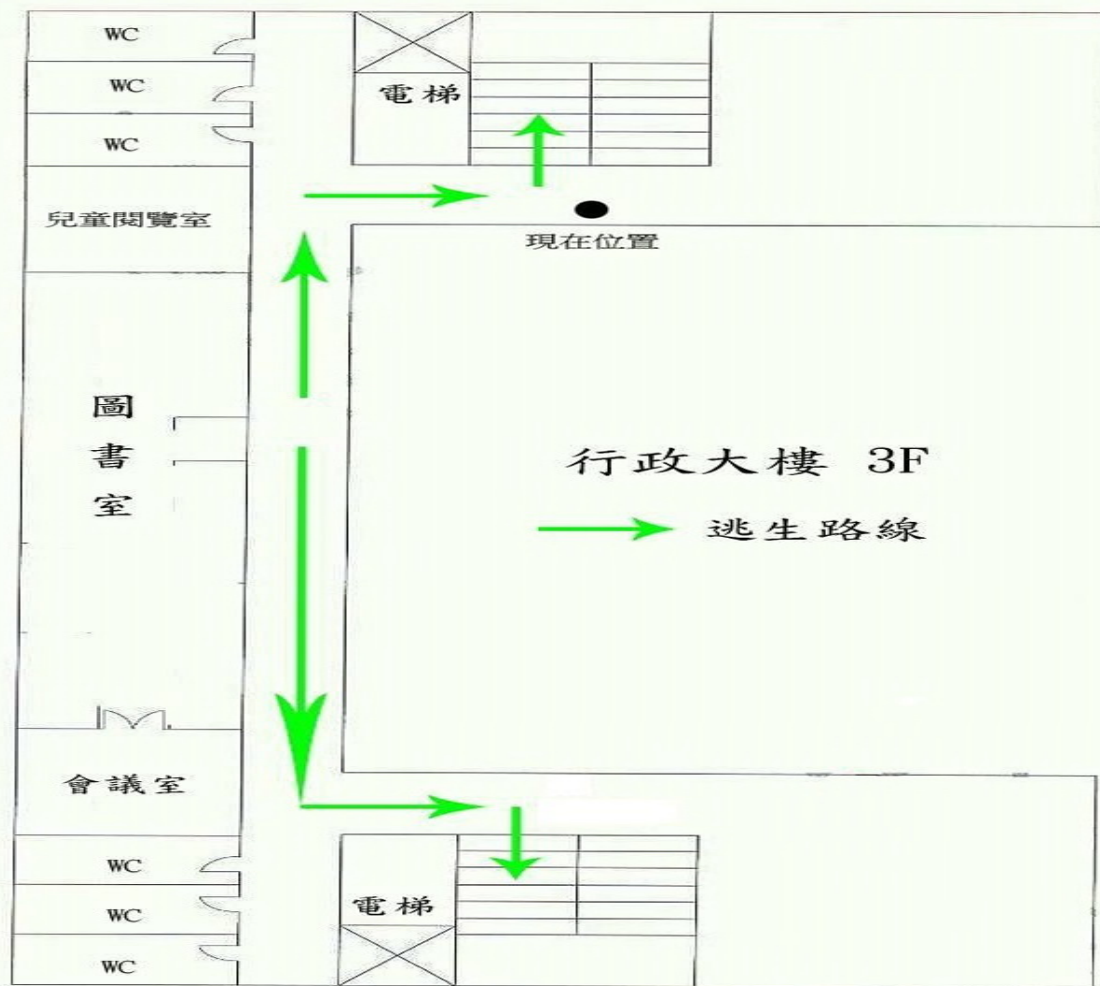


# 建物避難逃生暨性平危險區域指示圖



行政大樓二樓

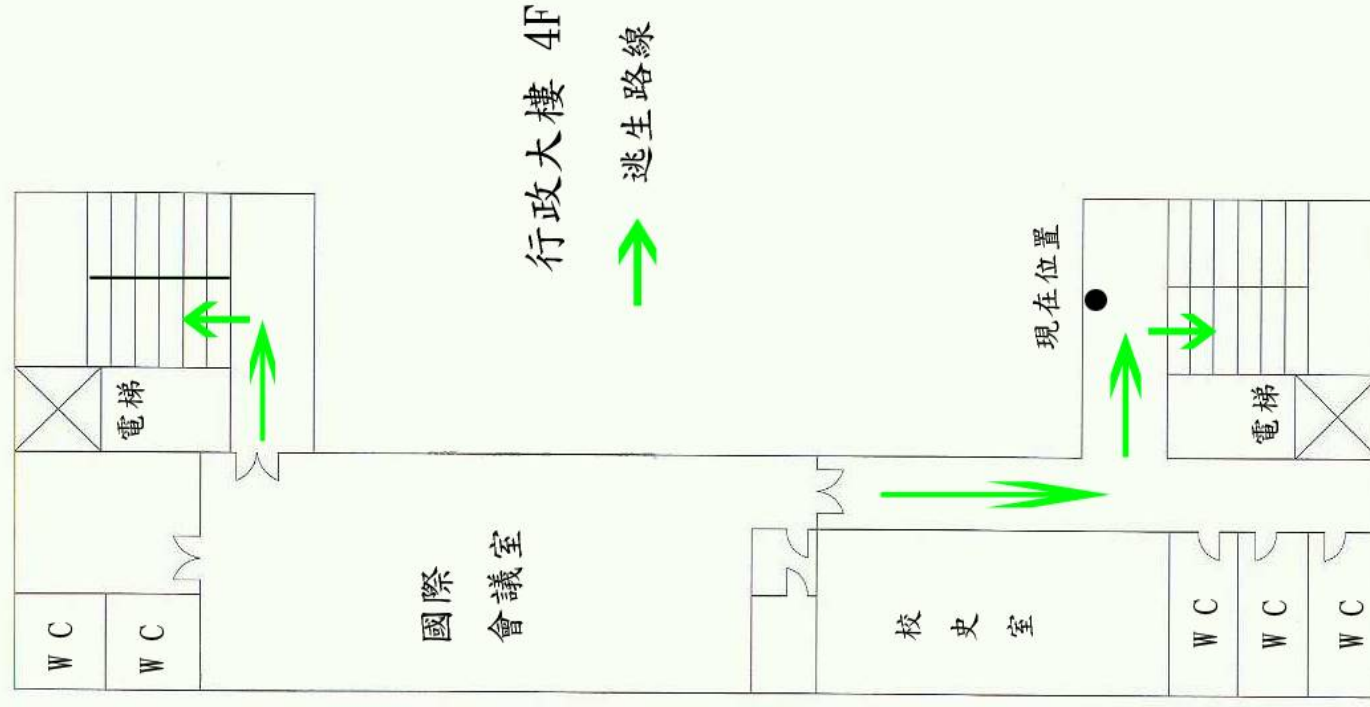
# 建物避難逃生指示圖



行政大樓三樓

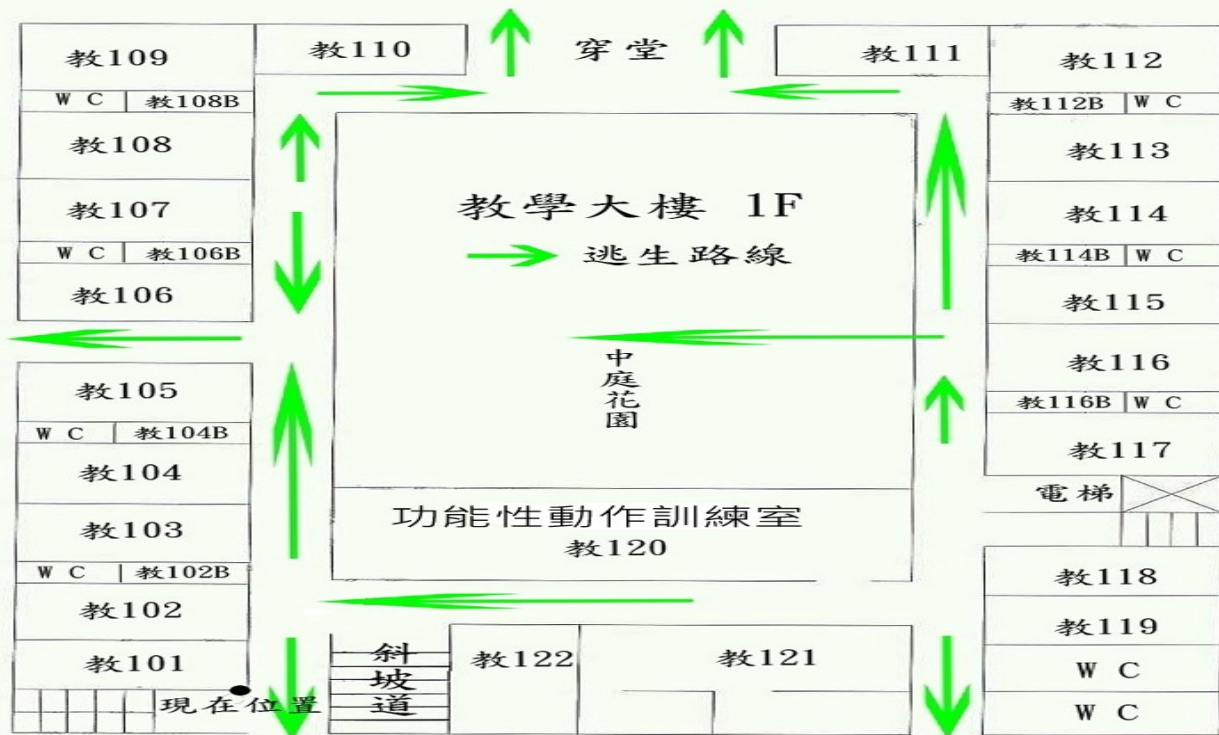
## 二、教學大樓

### 建物避難逃生暨性平危險區域指示圖



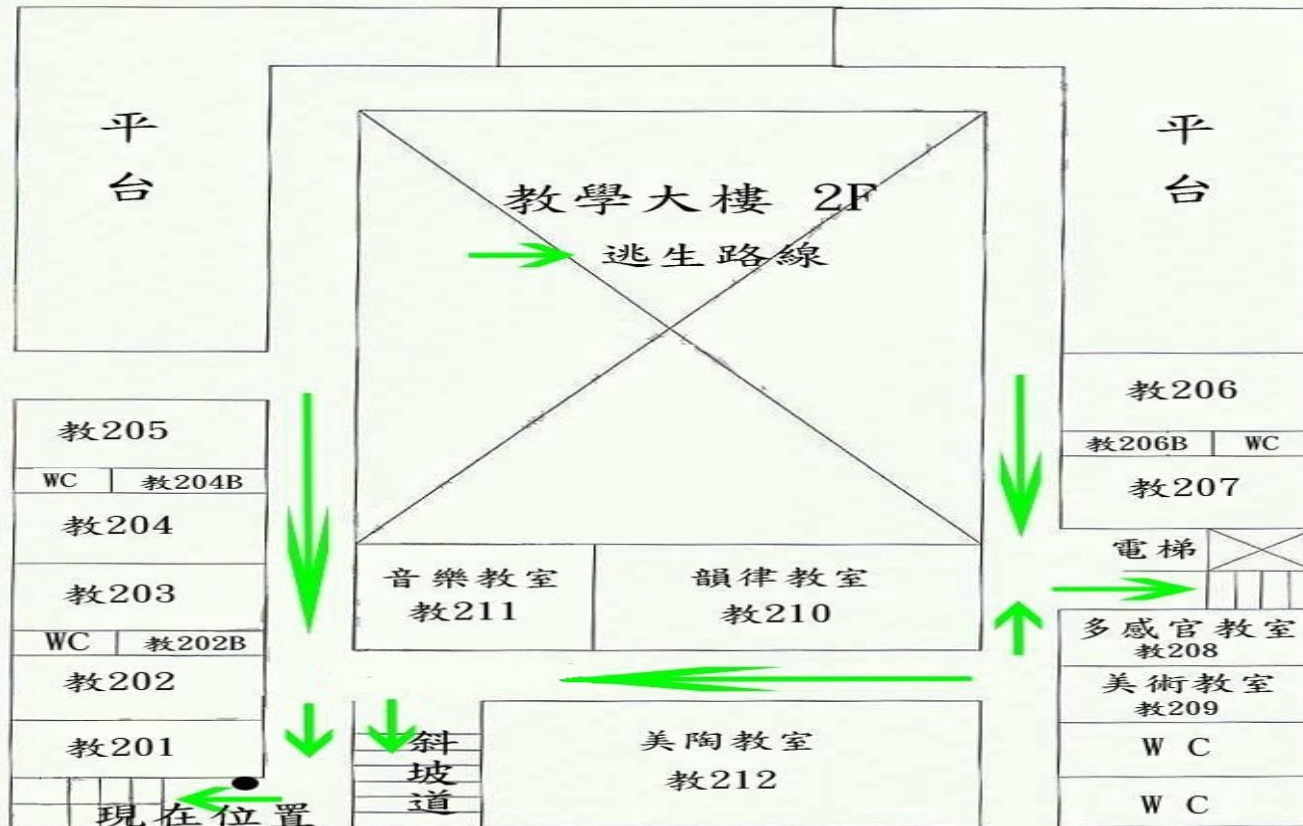
行政大樓四樓

# 建物避難逃生指示圖



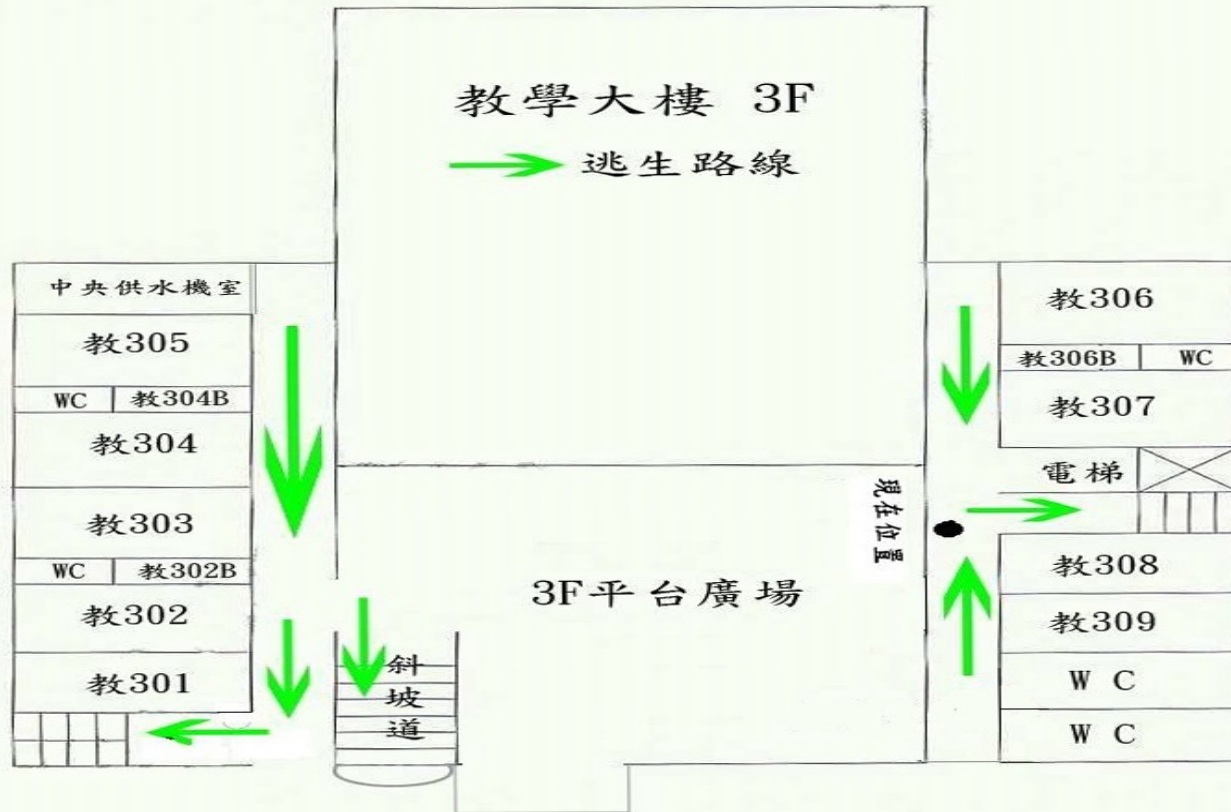
教學大樓一樓

# 建物避難逃生指示圖



教學大樓二樓

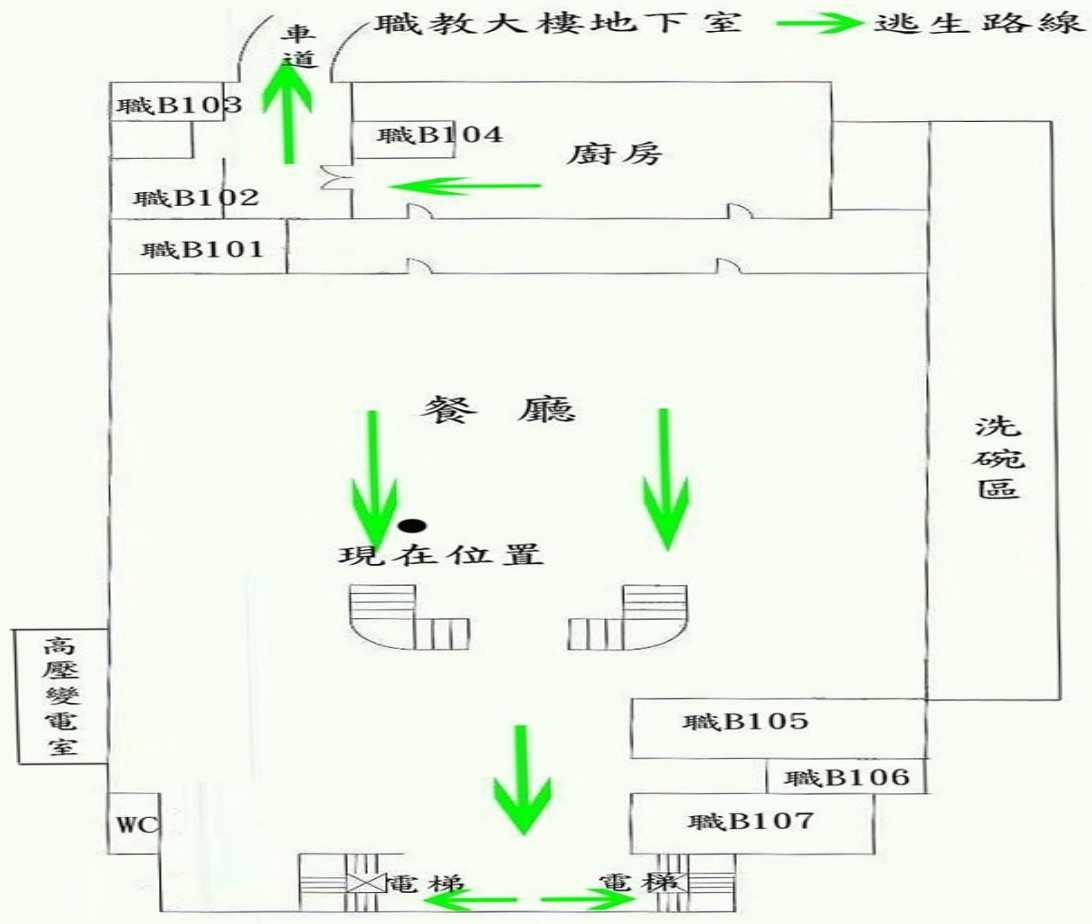
# 建物避難逃生指示圖



學大樓三樓

## 三、職教大樓

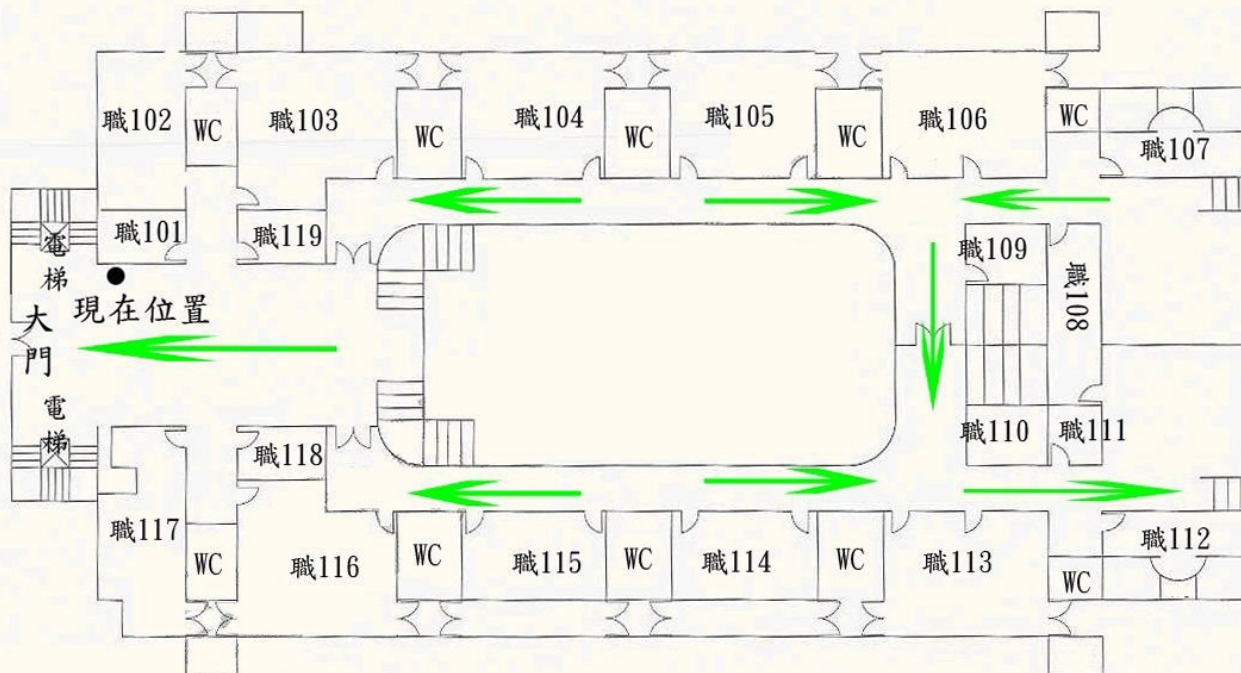
# 建物避難逃生指示圖



職教大樓地下室

# 建物避難逃生指示圖

職教大樓 1F → 逃生路線

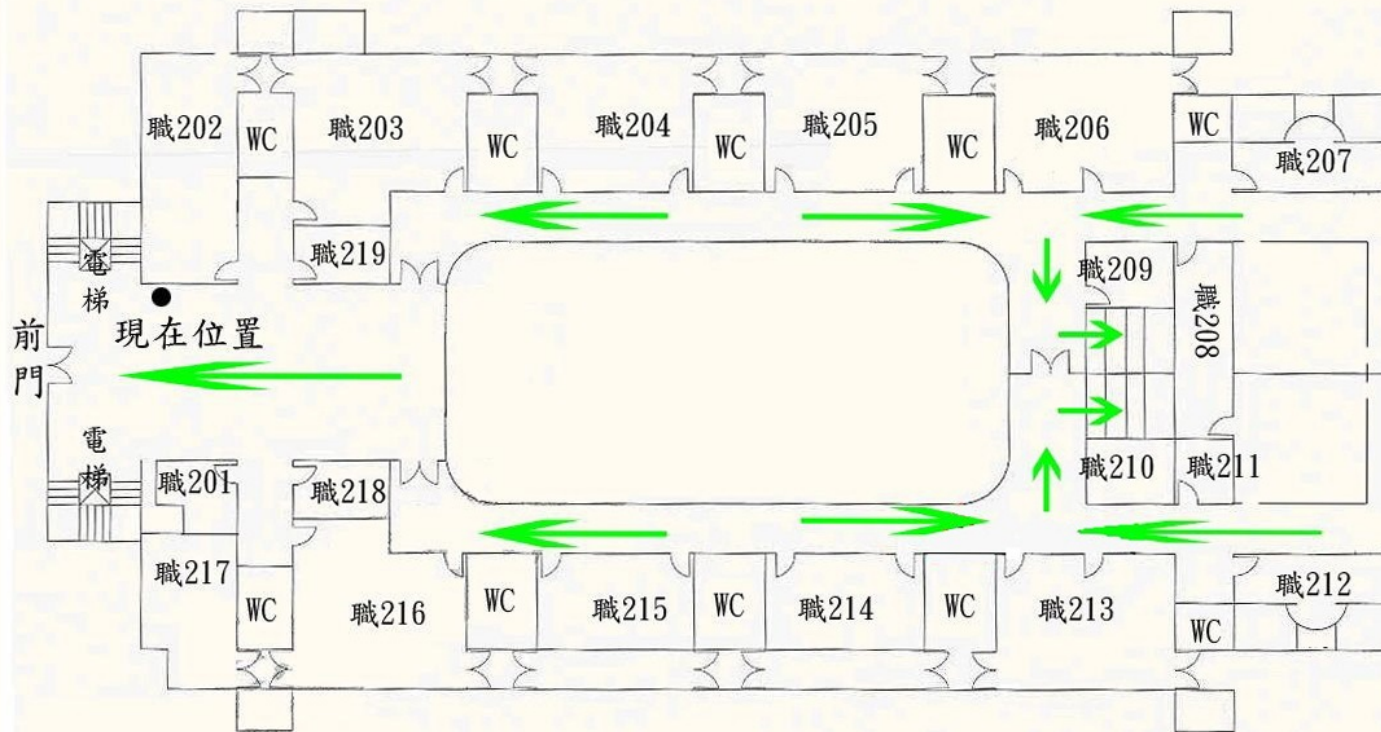


職教大樓一樓



# 建物避難逃生指示圖

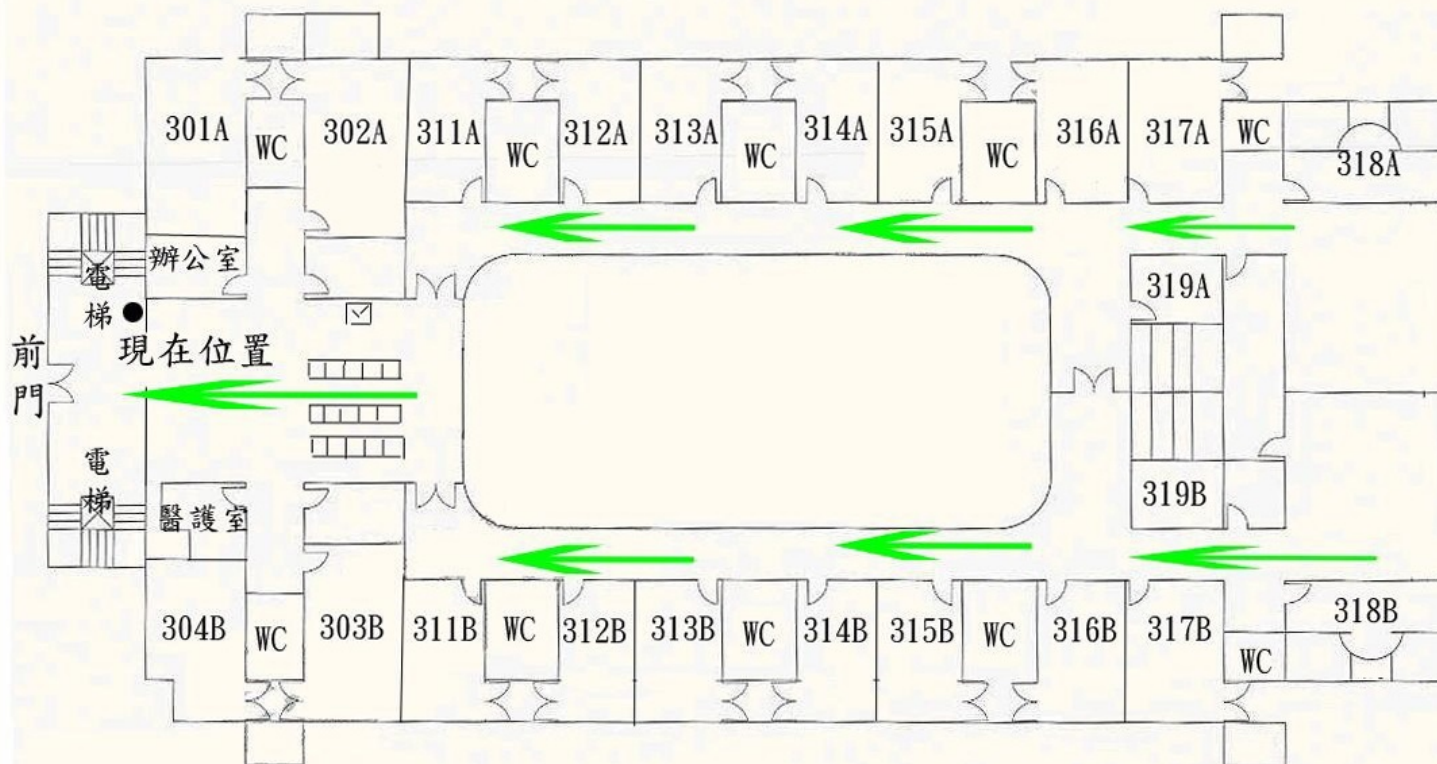
職教大樓 2F → 逃生路線



職教大樓二樓

# 建物避難逃生指示圖

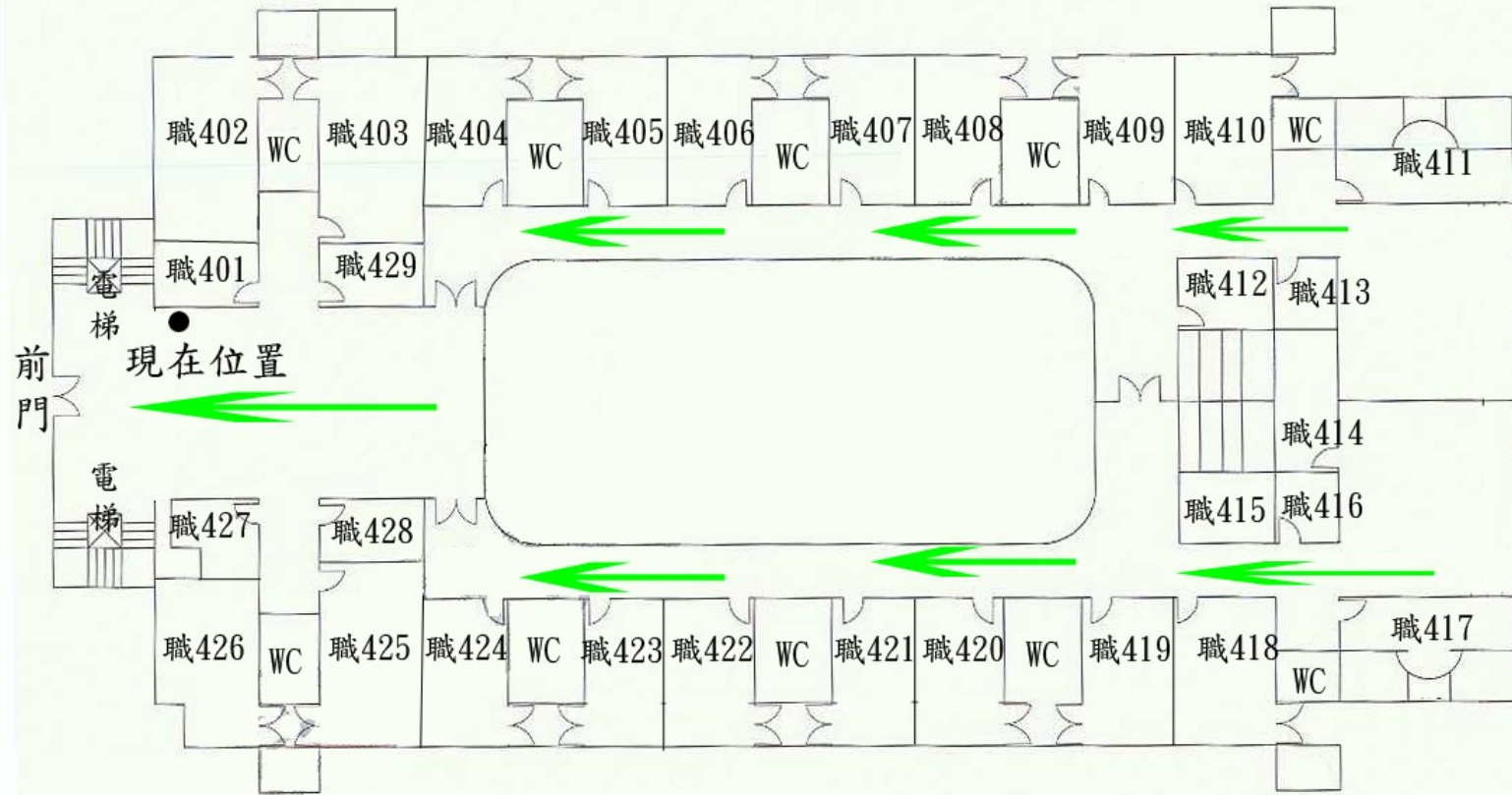
職教大樓 3F → 逃生路線



職教大樓三樓

# 建物避難逃生暨性平危險區域指示圖

職教大樓 4F → 逃生路線



職教大樓四樓

避難逃生集結區分配表

集結區一(職教大樓前廣場)：高一甲、高一乙、高一丙、高一丁、高二甲、高二乙、高二丙、高二丁、高三甲、高三乙 (兩備集結點：  
職教大樓一樓大廳)

集結區二(操場)：小甲、小丙、小丁、小戊、小己、中一甲、高三丙、高三丁、高三戊  
(兩備集結點：教學大樓國小部玄關)

集結區三(籃球場)：小熊班、小乙、中二甲、中二乙、中三甲、中三乙(兩備集結點：學務處旁走廊空地)



拾肆、本計畫陳校長公佈後實施，修正後亦同。